

CENTRO DE APOIO OPERACIONAL DE DEFESA DA SAÚDE – CESAU

Av. Joana Angélica, 1312, Prédio Principal, sala 402 – Nazaré. Tel.: 71 3103-6436 / 6522.

E-mail: [saudepublica@mpba.mp.br](mailto:saudepública@mpba.mp.br)

Salvador, 11 de agosto de 2021.

RELATÓRIO TÉCNICO N.º 574/2021 – CESAU

OBJETO: Orientação / Pesquisa - Centro de Apoio Operacional de Defesa da Saúde- CESAU

REFERÊNCIA: Situação epidemiológica de COVID-19 na Bahia.

O Boletim Epidemiológico da Secretaria Estadual de Saúde – SESAB, datado de 11/08/2021, traz os seguintes dados: Dos 1.205.316 casos confirmados desde o início da pandemia, 1.175.875 já são considerados recuperados, 3.395 encontram-se ativos e 26.046 tiveram óbito confirmado. Na Bahia, nas últimas 24 horas, foram registrados 1.040 casos de Covid-19 (taxa de crescimento de +0,1%) e 534 recuperados (+0,00%), significando estabilidade.

CENTRO DE APOIO OPERACIONAL DE DEFESA DA SAÚDE – CESAU

Av. Joana Angélica, 1312, Prédio Principal, sala 402 – Nazaré. Tel.: 71 3103-6436 / 6522.

E-mail: saudepublica@mpba.mp.br

Tabela 1. Distribuição dos casos de COVID-19, segundo situação da investigação. Bahia, 2020-2021*.

Classificação	Casos	
	N	%
Confirmados laboratorialmente RT-PCR	727043	25,10
Confirmados laboratorialmente imunológico	3072	0,11
Confirmados laboratorialmente teste rápido	465622	16,07
Confirmados clínico epidemiológico	6911	0,24
Confirmados clínico imagem	1938	0,07
Aguardando validação dos municípios*	730	0,03
Total	1205316	41,61
Descartados	1462467	50,49
Em investigação	228906	7,90
Total	2896689	100

**Casos confirmados de covid-19 cuja condição clínica permanece sendo acompanhada ou aguardando autorização pelos municípios.*

Fonte: e-SUS-Ve/ Divep e GAL/Lacen, dados obtidos em 11/08/2021.

Do total de casos confirmados, 233.421 casos (19,38%) pertencem a residentes da capital e os demais casos 960.147 (79,70%) pertencem ao interior e a região metropolitana do Estado. Os casos confirmados ocorreram em todos (417) municípios baianos.

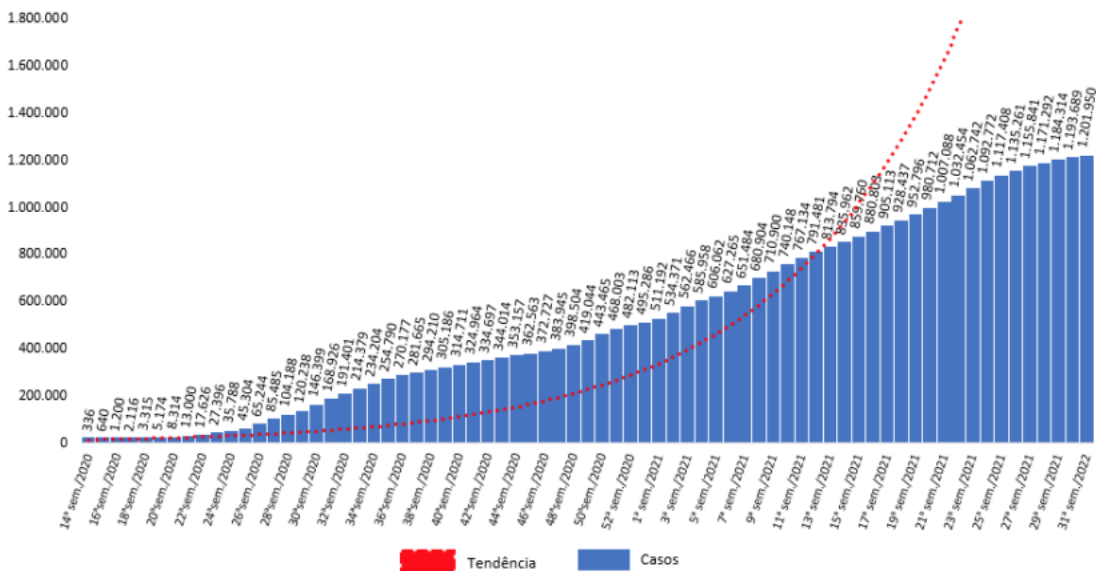
A representação gráfica da distribuição de casos confirmados por semana epidemiológica continua demonstrando um aumento cumulativo de casos no Estado.

CENTRO DE APOIO OPERACIONAL DE DEFESA DA SAÚDE – CESAU

Av. Joana Angélica, 1312, Prédio Principal, sala 402 – Nazaré. Tel.: 71 3103-6436 / 6522.

E-mail: saudepublica@mpba.mp.br

Figura 1. Distribuição do acumulado de casos confirmados por Covid-19 por semana epidemiológica Bahia, 2020-2021.**



Na Figura 1, observa-se que da 14ª Semana Epidemiológica (SE) de 2020 a 31ª SE de 2021 houve um aumento do número de casos confirmados de COVID-19 na Bahia, com incremento de 357.623,21% de casos nesse período.

Conforme o Boletim, até 11/08/2021, no Estado da Bahia, o coeficiente de incidência foi de 8.104,02/100.000 habitantes.

Segundo a OPAS – Organização Panamericana da Saúde a taxa (ou coeficiente) de incidência é definida como o número de casos novos de uma doença ou outra afecção de saúde dividido pela população em risco da doença (população exposta) em um espaço geográfico durante um tempo especificado.

CENTRO DE APOIO OPERACIONAL DE DEFESA DA SAÚDE – CESAU

Av. Joana Angélica, 1312, Prédio Principal, sala 402 – Nazaré. Tel.: 71 3103-6436 / 6522.

E-mail: saudepublica@mpba.mp.br

A faixa etária mais acometida foi a de 30 a 39 anos, representando 23,63% do total. O coeficiente de incidência por 100.000 de habitantes foi maior na faixa etária de 40 a 49 anos (13.288,33/100.000 habitantes), indicando que o risco de adoecer foi maior nesta faixa etária, seguida da faixa de 50 a 59 anos (12.782,58/100.000 habitantes).

Quadro 1. Distribuição proporcional dos casos confirmados de COVID-19 e coeficiente de incidência (por 100.000 hab) por faixa etária. Bahia, 2020-2021*.

Faixa etária	Casos	%	Pop.	Coef. de incidência/ 100.000 hab
< 1	9395	0,78	221448	4.242,53
1 a 4	17084	1,42	902701	1.892,54
5 a 9	21775	1,81	1260143	1.727,98
10 a 19	92333	7,66	2821346	3.272,66
20 a 29	216658	17,98	2781778	7.788,47
30 a 39	284844	23,63	2294120	12.416,26
40 a 49	237732	19,72	1789028	13.288,33
50 a 59	161931	13,43	1266810	12.782,58
60 a 69	89355	7,41	819344	10.905,68
70 a 79	46233	3,84	465073	9.941,02
80 e+	26810	2,22	251273	10.669,67
ignorado	1166	0,10	0	0,00
Total	1205316	100	14873064	8.104,02

Os municípios com os maiores coeficientes de incidência por 100.000 habitantes foram:

- Maracás (17.778,63)
- São Felipe (15.986,52)
- Itabuna (15.824,28)
- Itororó (15.719,75)
- Ibirataia (15.451,93)

Ao avaliar a situação epidemiológica de um município específico, é importante considerar o contexto geográfico, já que, nenhuma localidade permanece isolada e

CENTRO DE APOIO OPERACIONAL DE DEFESA DA SAÚDE – CESAU

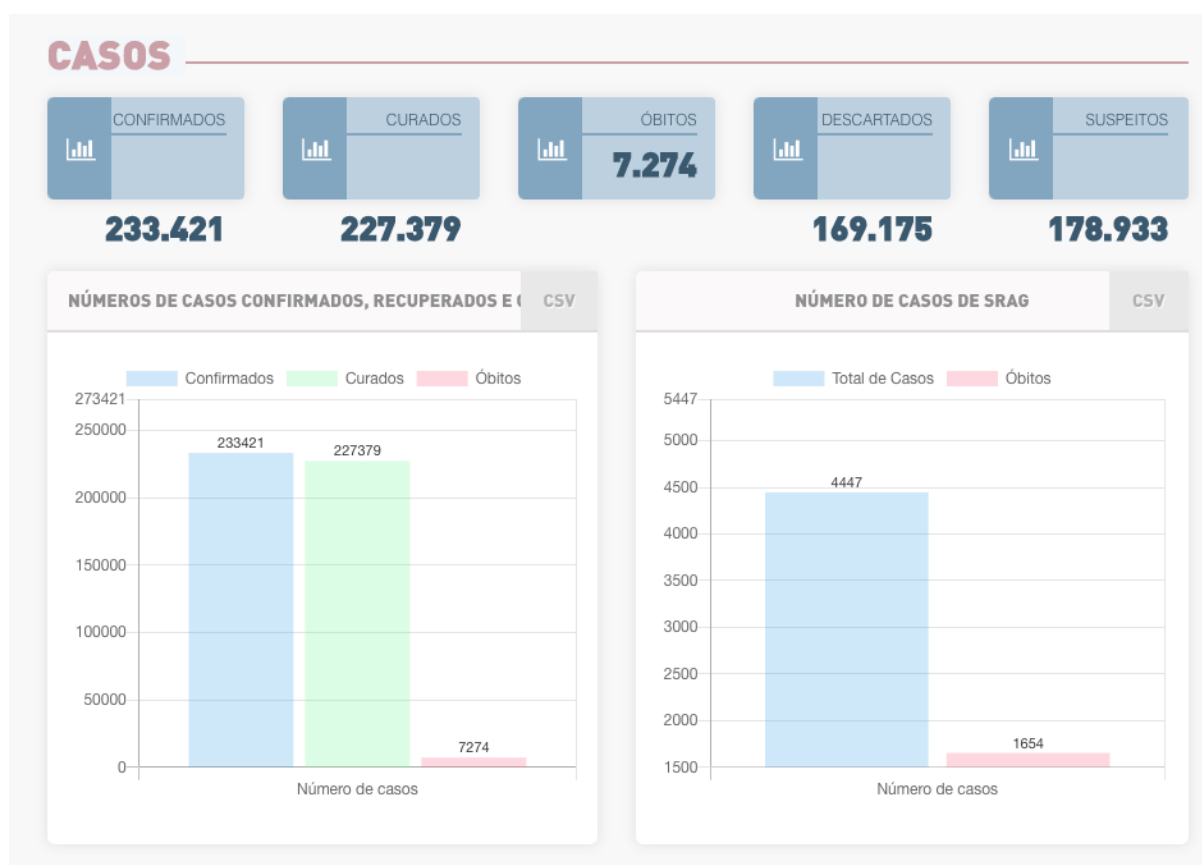
Av. Joana Angélica, 1312, Prédio Principal, sala 402 – Nazaré. Tel.: 71 3103-6436 / 6522.

E-mail: saudepública@mpba.mp.br

pessoas circulam entre os municípios, representando risco real de contágio.

De acordo com o Boletim Epidemiológico da SESAB de 11/08/2021, todos os 417 municípios apresentam coeficiente de incidência acima de 01

Situação epidemiológica de Salvador em 11/08/2021¹

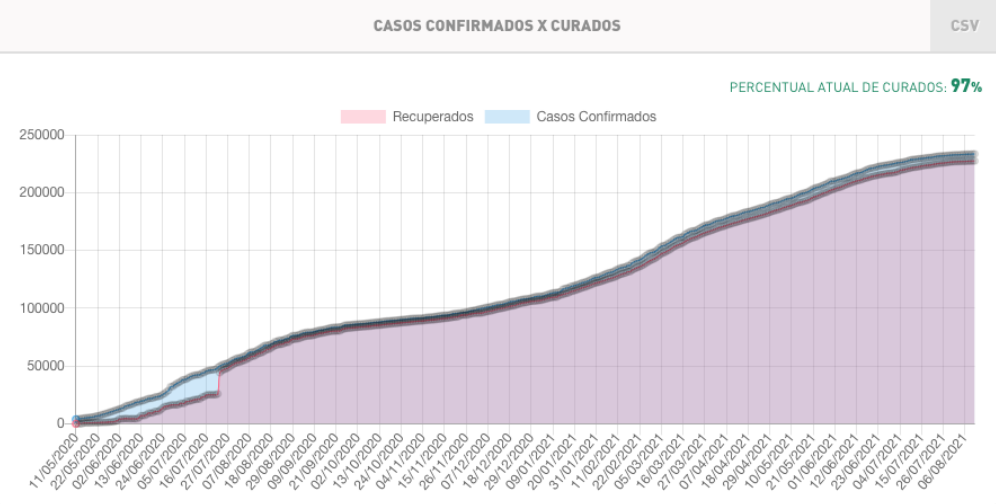
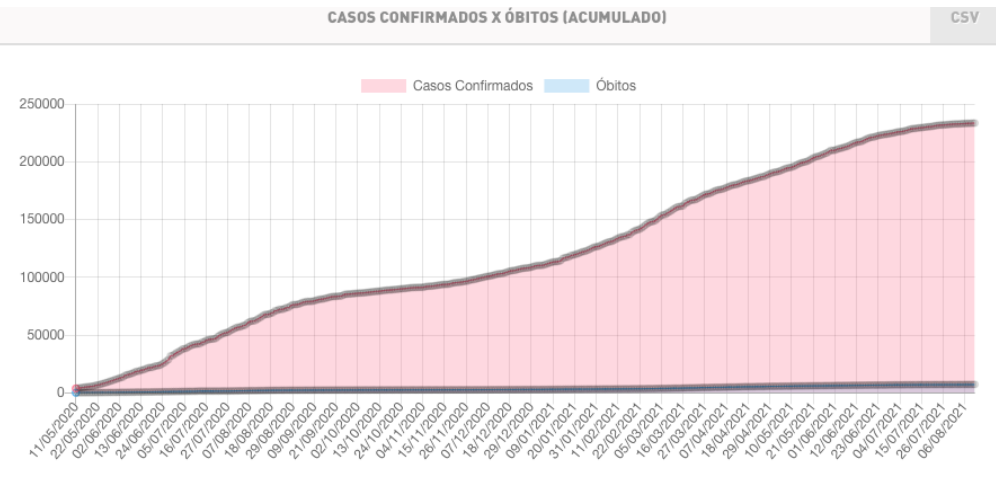
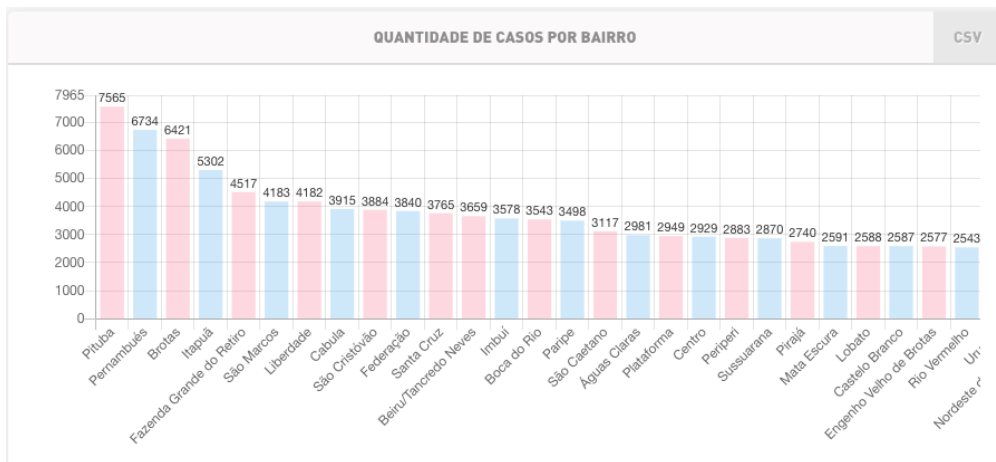


¹ Disponível em <http://www.saude.salvador.ba.gov.br/covid/indicadorescovid/> Acessado em 11 de agosto de 2021.

CENTRO DE APOIO OPERACIONAL DE DEFESA DA SAÚDE – CESAU

Av. Joana Angélica, 1312, Prédio Principal, sala 402 – Nazaré. Tel.: 71 3103-6436 / 6522.

E-mail: saudepública@mpba.mp.br



CENTRO DE APOIO OPERACIONAL DE DEFESA DA SAÚDE – CESAU

Av. Joana Angélica, 1312, Prédio Principal, sala 402 – Nazaré. Tel.: 71 3103-6436 / 6522.

E-mail: saudepublica@mpba.mp.br

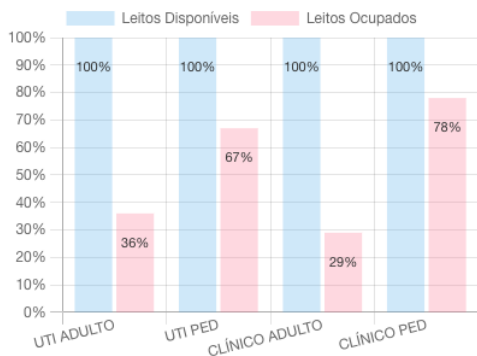
DISPONIBILIDADE DE LEITOS



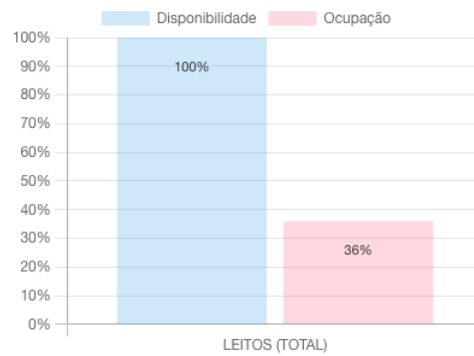
OCUPAÇÃO DE LEITOS



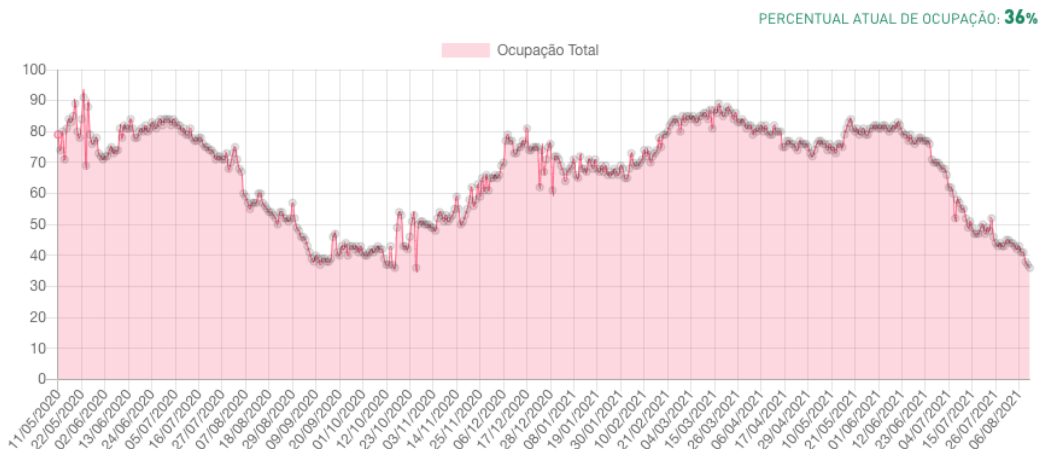
PERCENTUAL DE LEITOS DISPONÍVEIS E OCUPADOS CSV



PERCENTUAL TOTAL DE LEITOS DISPONÍVEIS E OCUPADOS



TAXA DE OCUPAÇÃO DE UTI ADULTO CSV

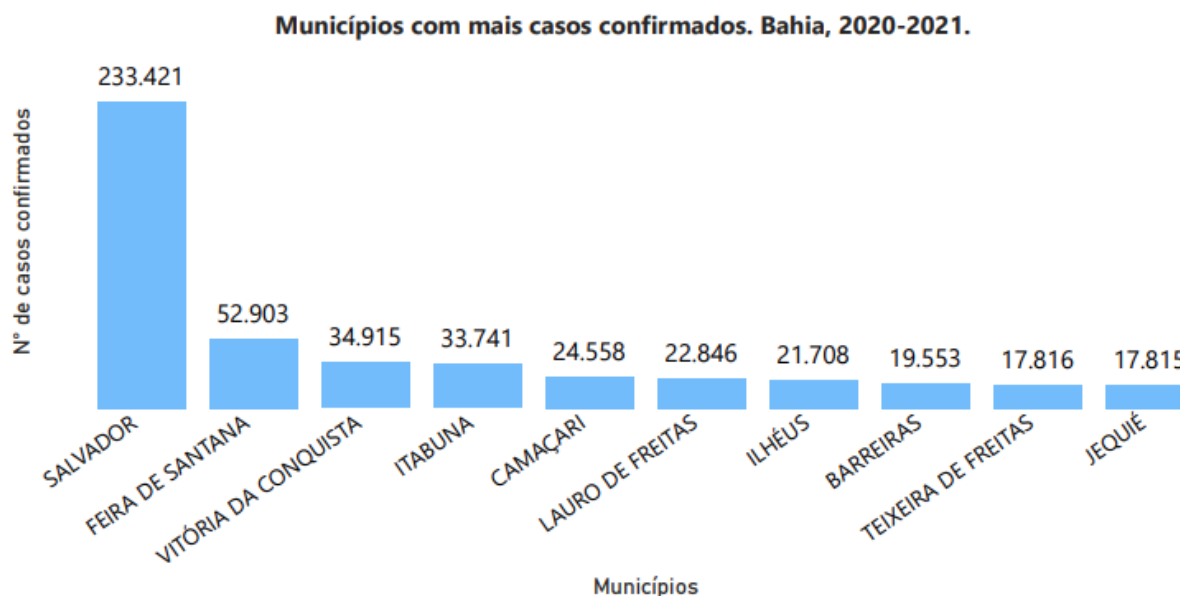


CENTRO DE APOIO OPERACIONAL DE DEFESA DA SAÚDE – CESAU

Av. Joana Angélica, 1312, Prédio Principal, sala 402 – Nazaré. Tel.: 71 3103-6436 / 6522.

E-mail: saudepública@mpba.mp.br

Em comparação aos dados da semana passada (04/08/2021), Salvador apresenta em 11/08/2021 30 leitos UTI adulto e 50 leitos Clínicos adulto a menos. Informação em mídia televisiva aponta a tendência de desativação de gripários em UPAs no município.



Dos 1.205.316 casos confirmados, 1.175.875 já se encontram recuperados e 3.395 casos encontram-se ativos. Dos 1.175.875 casos recuperados 2.674 (0,23%) são da população indígena e 51.368 (4,37%) são profissionais de saúde.

O número total de óbitos por Covid-19 na Bahia desde o início da pandemia é de 26.046, representando uma letalidade de 2,16%. Dentre os óbitos, 55,72%

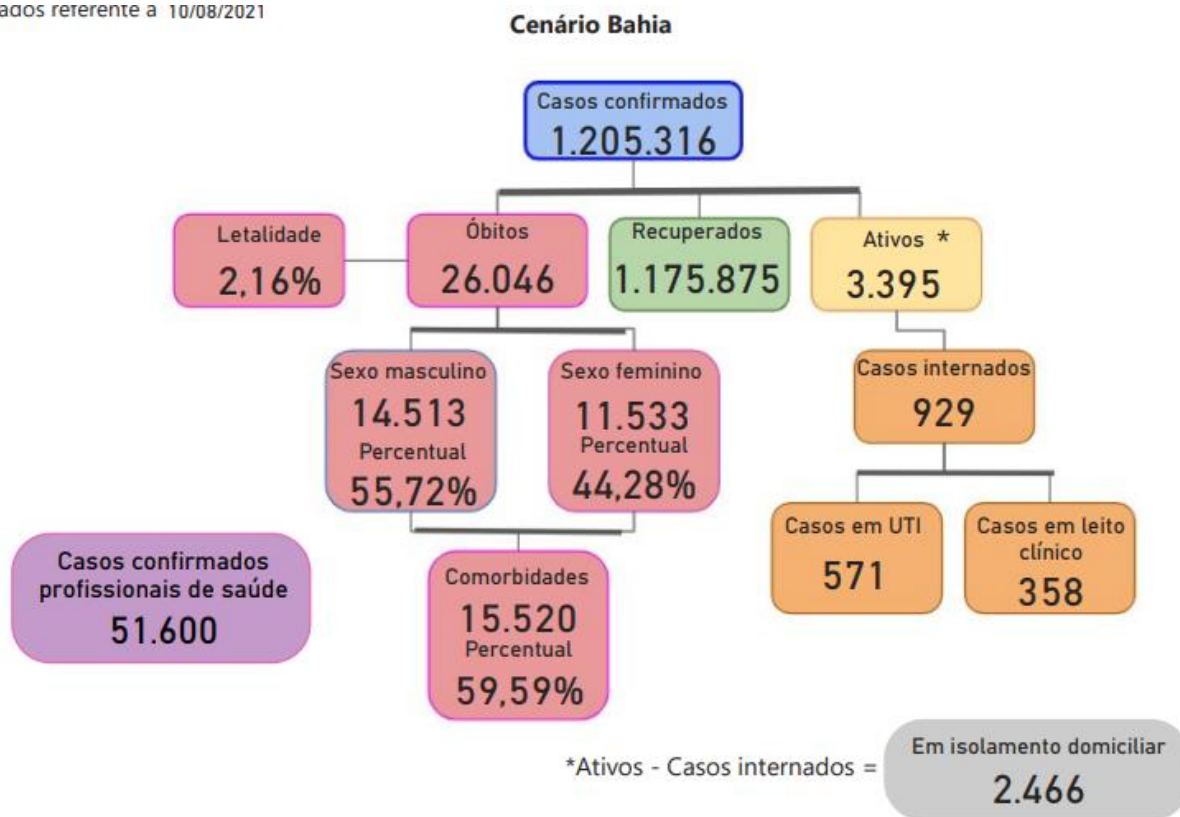
CENTRO DE APOIO OPERACIONAL DE DEFESA DA SAÚDE – CESAU

Av. Joana Angélica, 1312, Prédio Principal, sala 402 – Nazaré. Tel.: 71 3103-6436 / 6522.

E-mail: saudepublica@mpba.mp.br

ocorreram no sexo masculino e 44,28% no sexo feminino. Em relação ao quesito raça e cor, 55,02% corresponderam a parda, seguidos por branca com 22,53%, preta com 15,20%, amarela com 0,40%, indígena com 0,15% e não há informação em 6,70% dos óbitos. O percentual de casos com comorbidade foi de 59,59%, com maior percentual de doenças cardiovasculares e outras síndromes metabólicas (72,55%).

Dados referentes a 10/08/2021



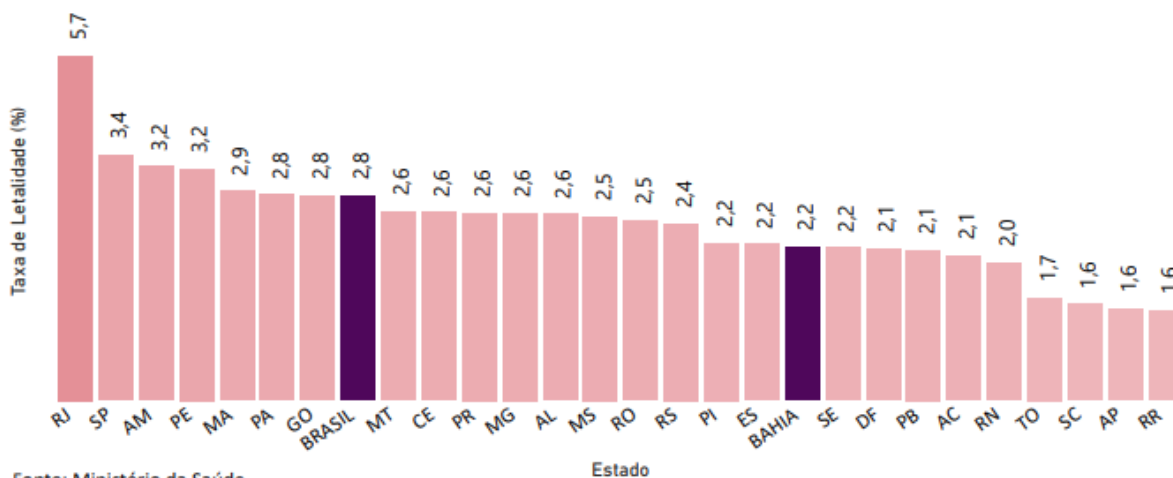
*Ativos = Casos confirmados - Recuperados - Óbitos

CENTRO DE APOIO OPERACIONAL DE DEFESA DA SAÚDE – CESAU

Av. Joana Angélica, 1312, Prédio Principal, sala 402 – Nazaré. Tel.: 71 3103-6436 / 6522.

E-mail: saudepublica@mpba.mp.br

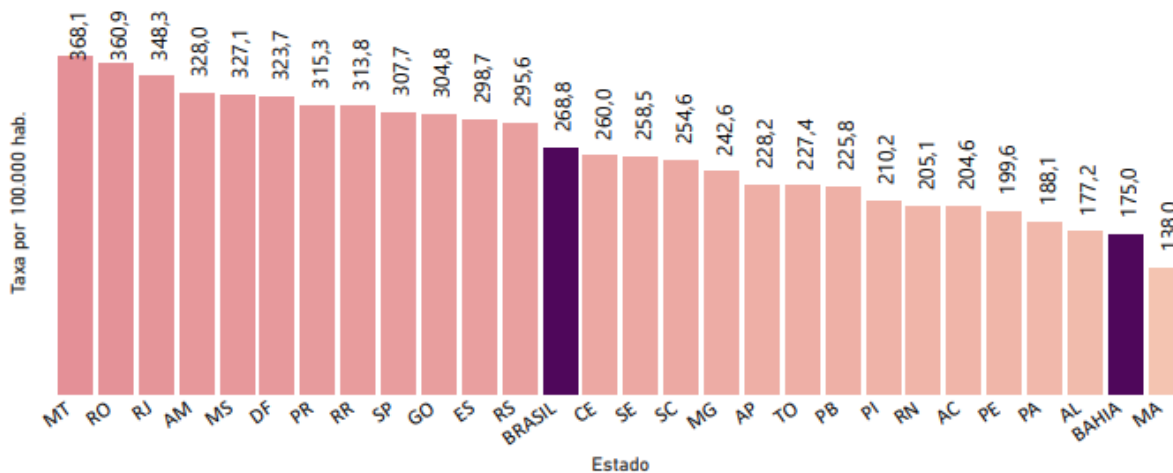
Taxa de letalidade por COVID-19, segundo Unidade da Federação. Brasil, 2021.



Fonte: Ministério da Saúde

Dados referentes a terça-feira, 10 de agosto de 2021

Taxa de mortalidade por COVID-19, segundo Unidade da Federação. Brasil, 2021.



Fonte: Ministério da Saúde

Dados referente a terça-feira, 10 de agosto de 2021

CENTRO DE APOIO OPERACIONAL DE DEFESA DA SAÚDE – CESAU

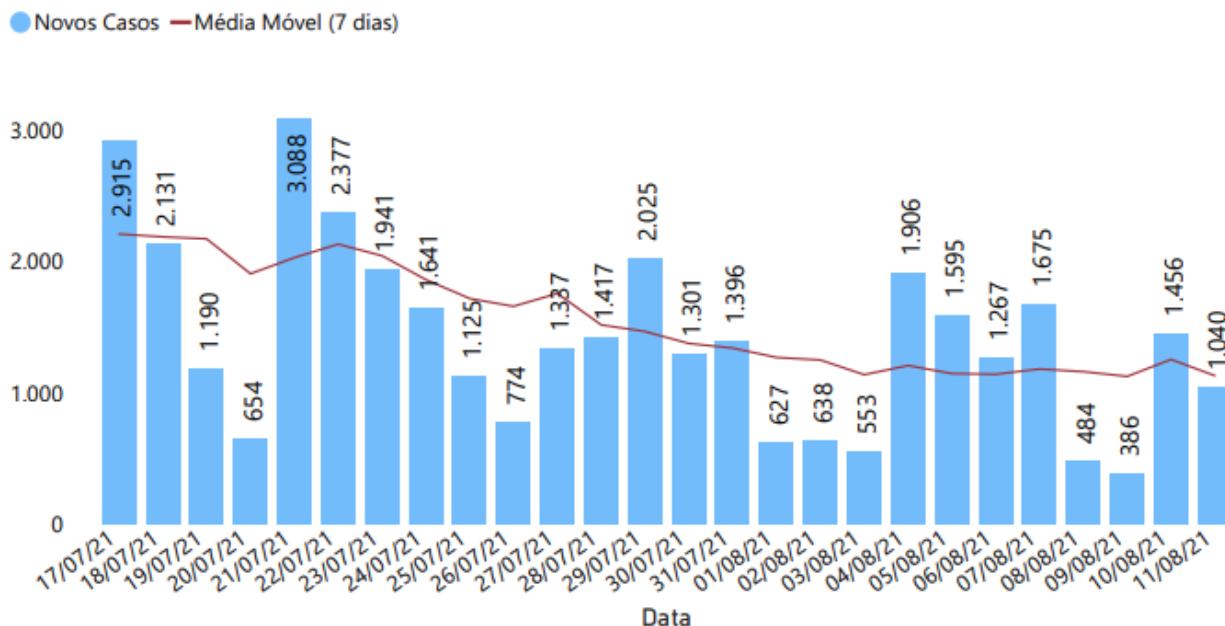
Av. Joana Angélica, 1312, Prédio Principal, sala 402 – Nazaré. Tel.: 71 3103-6436 / 6522.

E-mail: saudepublica@mpba.mp.br

Importante se faz conhecer os conceitos de taxa de letalidade e taxa de mortalidade para melhor compreensão do comportamento da doença.

- A **taxa de mortalidade** é a quantidade de pessoas que morreram por uma doença, **em relação à população total de um lugar.**
- A **taxa de letalidade**, por sua vez, se refere à quantidade de pessoas que morreram por determinada doença, **em relação à quantidade de acometidos por ela.**

Número de incremento de casos confirmados de COVID-19, segundo últimos 26 dias. Bahia, 2021.

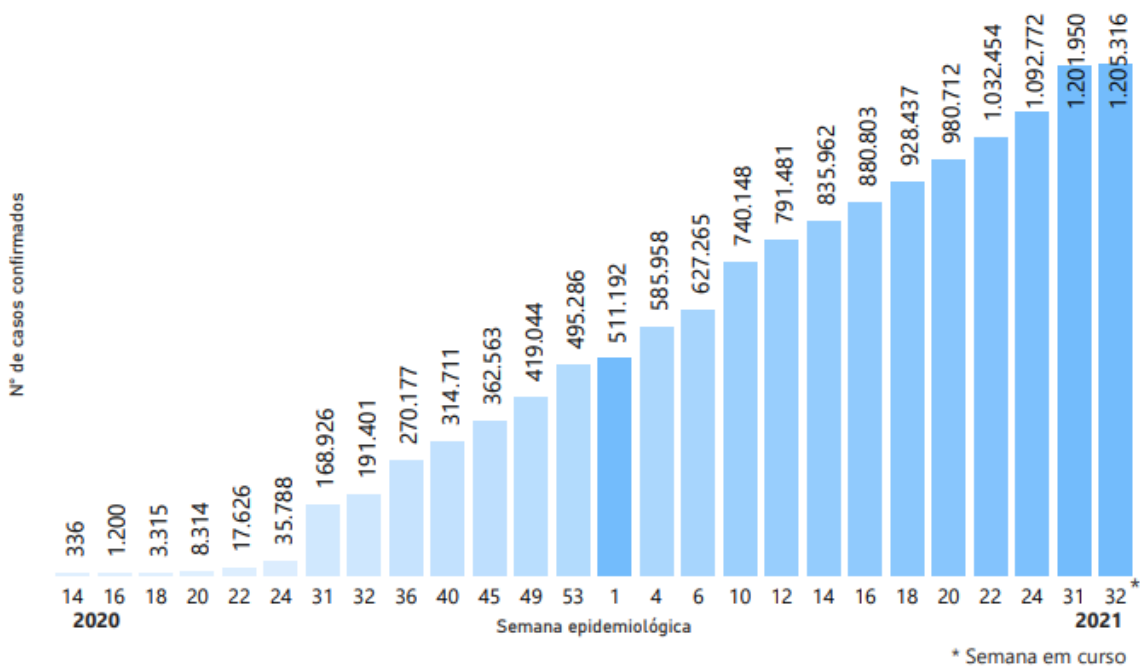


CENTRO DE APOIO OPERACIONAL DE DEFESA DA SAÚDE – CESAU

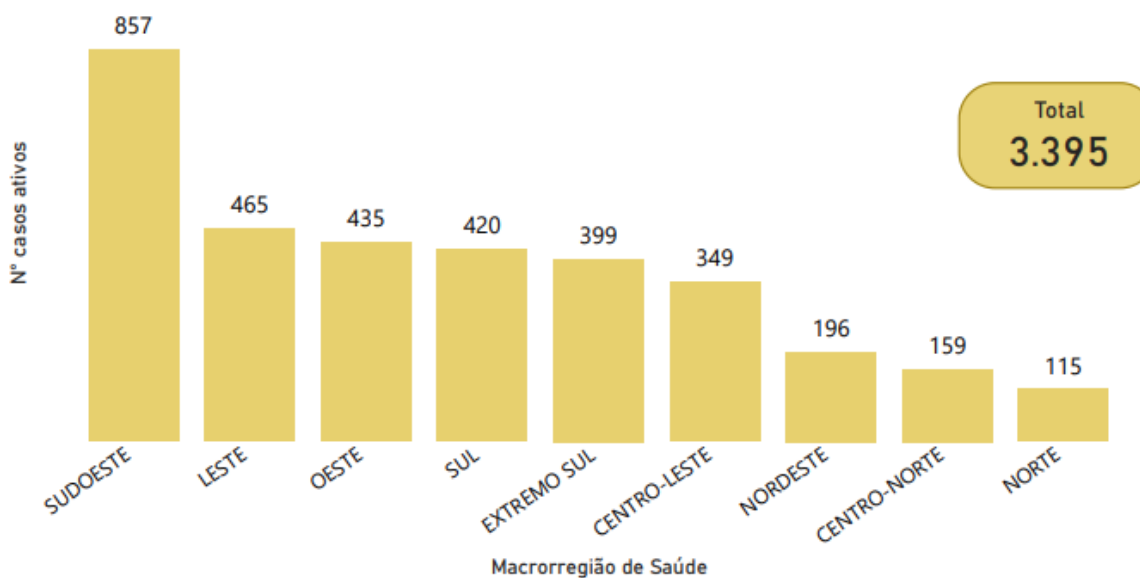
Av. Joana Angélica, 1312, Prédio Principal, sala 402 – Nazaré. Tel.: 71 3103-6436 / 6522.

E-mail: saudepublica@mpba.mp.br

Acumulado dos casos confirmados por semana epidemiológica. Bahia, 2020-2021*.



Nº casos ativos de COVID-19 por Macrorregião de Saúde. Bahia, 2021.



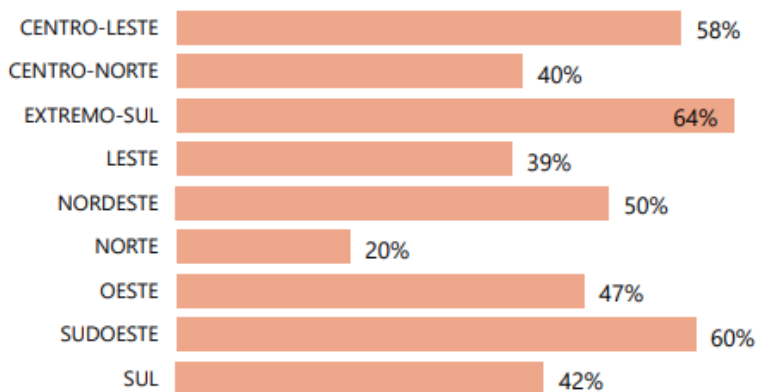
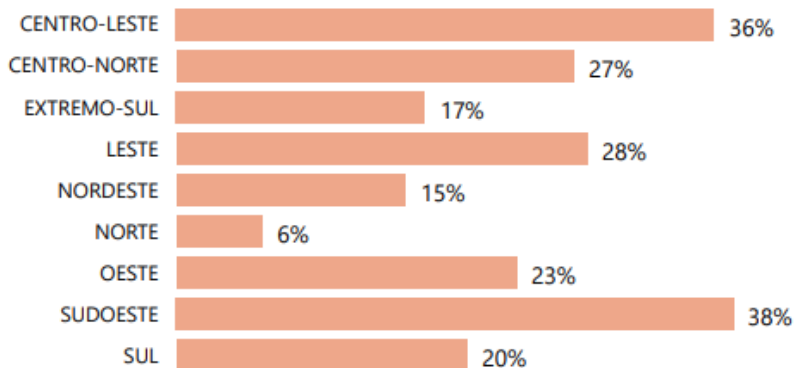
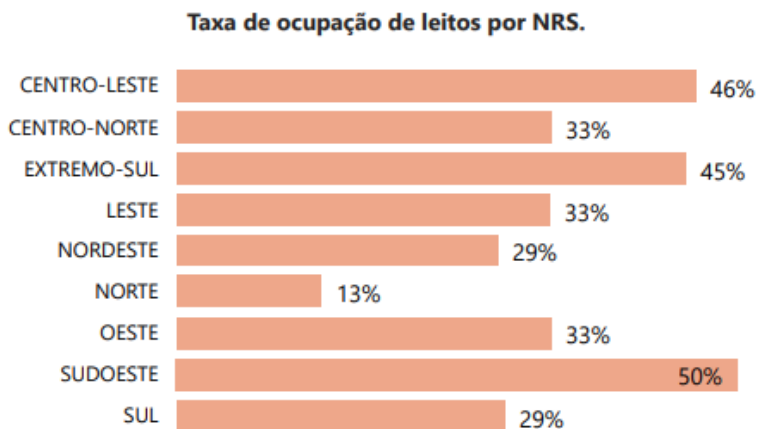
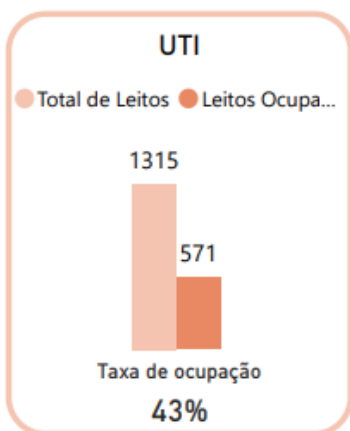
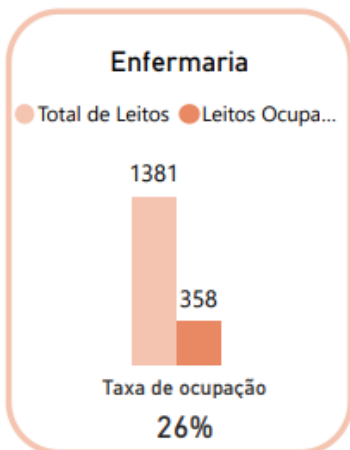
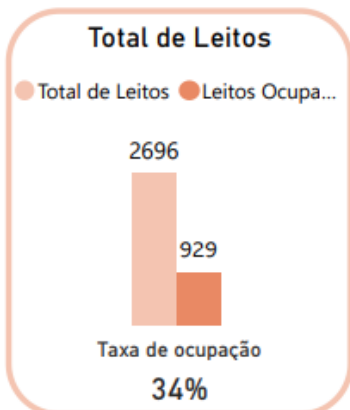
Casos ativos em outros estados e LPI em outros municípios: 0

CENTRO DE APOIO OPERACIONAL DE DEFESA DA SAÚDE – CESAU

Av. Joana Angélica, 1312, Prédio Principal, sala 402 – Nazaré. Tel.: 71 3103-6436 / 6522.

E-mail: saudepublica@mpba.mp.br

Situação dos leitos COVID-19 - Bahia, 2021.



CENTRO DE APOIO OPERACIONAL DE DEFESA DA SAÚDE – CESAU

Av. Joana Angélica, 1312, Prédio Principal, sala 402 – Nazaré. Tel.: 71 3103-6436 / 6522.

E-mail: saudepublica@mpba.mp.br

Situação dos leitos COVID-19. Bahia, 2021.

Bahia

Total de Leitos

Taxa de ocupação

34%

● Total de Leitos ● Leitos Ocupados



Enfermaria adulto

● Total de Leitos ● Leitos Ocupados

Taxa de ocupação

24%



Enfermaria pediátrica

Taxa de ocupação

61%

● Total de Leitos ● Leitos Ocupados



UTI adulto

● Total de Leitos ● Leitos Ocupados

Taxa de ocupação

43%



UTI pediátrica

Taxa de ocupação

71%

● Total de Leitos ● Leitos Ocupados

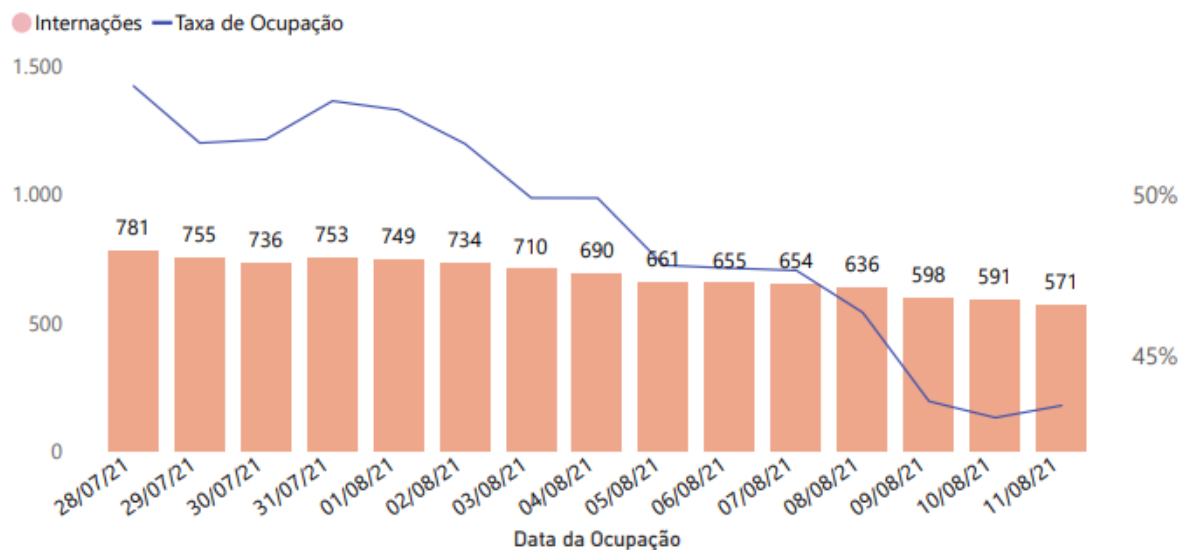


CENTRO DE APOIO OPERACIONAL DE DEFESA DA SAÚDE – CESAU

Av. Joana Angélica, 1312, Prédio Principal, sala 402 – Nazaré. Tel.: 71 3103-6436 / 6522.

E-mail: saudepublica@mpba.mp.br

Número de pacientes internados por COVID-19 e taxa de ocupação em UTI. Bahia, 2021.



Na última semana se manteve a desaceleração no quantitativo de novos infectados, bem como redução da ocupação de leitos COVID.

atrelados

Dra. Ana Paula Mattos

Creneb 11208

MPE/CESAU

Matrícula 353616