

CENTRO DE APOIO OPERACIONAL DE DEFESA DA SAÚDE – CESAU

Av. Joana Angélica, 1312, Prédio Principal, sala 402 – Nazaré. Tel.: 71 3103-6436 / 6522.

E-mail: saudepública@mpba.mp.br

Salvador, 25 de agosto de 2021.

RELATÓRIO TÉCNICO N.º 607/2021 – CESAU

OBJETO: Orientação / Pesquisa - Centro de Apoio Operacional de Defesa da Saúde- CESAU

REFERÊNCIA: Situação epidemiológica de COVID-19 na Bahia.

O Boletim Epidemiológico da Secretaria Estadual de Saúde – SESAB, datado de 25/08/2021, traz os seguintes dados: Dos 1.216.546 casos confirmados desde o início da pandemia, 1.187.158 já são considerados recuperados, 3.056 encontram-se ativos e 26.332 tiveram óbito confirmado. Na Bahia, nas últimas 24 horas, foram registrados 662 casos de Covid-19 (taxa de crescimento de +0,05%) e 796 recuperados (+0,07%).

CENTRO DE APOIO OPERACIONAL DE DEFESA DA SAÚDE – CESAU

Av. Joana Angélica, 1312, Prédio Principal, sala 402 – Nazaré. Tel.: 71 3103-6436 / 6522.

E-mail: saudepublica@mpba.mp.br

Tabela 1. Distribuição dos casos de COVID-19, segundo situação da investigação. Bahia, 2020-2021*.

Classificação	Casos	
	N	%
Confirmados laboratorialmente RT-PCR	732335	24,94
Confirmados laboratorialmente imunológico	3073	0,10
Confirmados laboratorialmente teste rápido	471340	16,05
Confirmados clínico epidemiológico	7369	0,25
Confirmados clínico imagem	2026	0,07
Aguardando validação dos municípios*	403	0,01
Total	1216546	41,43
Descartados	1487459	50,66
Em investigação	232048	7,90
Total	2936053	100

**Casos confirmados de covid-19 cuja condição clínica permanece sendo acompanhada ou aguardando autorização pelos municípios.*

Fonte: e-SUS-Ve/ Divep e GAL/Lacen, dados obtidos em 25/08/2021.

Do total de casos confirmados, 234.488 casos (19,28%) pertencem a residentes da capital e os demais casos 970.592 (79,81%) pertencem ao interior e a região metropolitana do Estado. Os casos confirmados ocorreram em todos (417) municípios baianos.

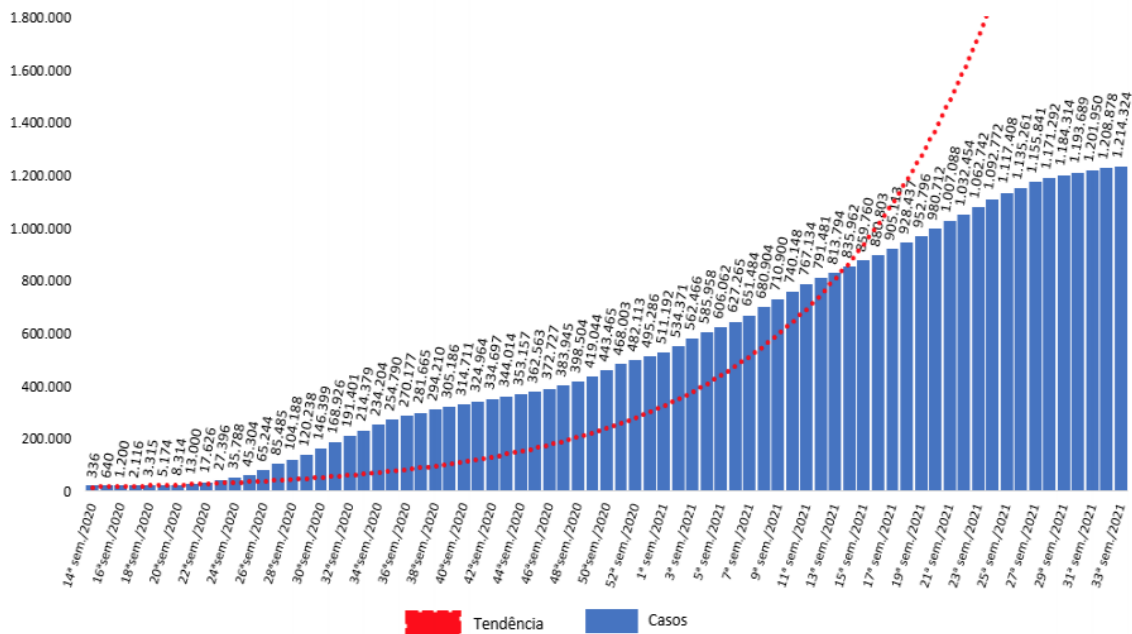
A representação gráfica da distribuição de casos confirmados por semana epidemiológica continua demonstrando um aumento cumulativo de casos no Estado.

CENTRO DE APOIO OPERACIONAL DE DEFESA DA SAÚDE – CESAU

Av. Joana Angélica, 1312, Prédio Principal, sala 402 – Nazaré. Tel.: 71 3103-6436 / 6522.

E-mail: saudepública@mpba.mp.br

Figura 1. Distribuição do acumulado de casos confirmados por Covid-19 por semana epidemiológica Bahia, 2020-2021.**



Na Figura 1, observa-se que da 14ª Semana Epidemiológica (SE) de 2020 a 33ª SE de 2021 houve um aumento do número de casos confirmados de COVID-19 na Bahia, com incremento de 361.305,95% de casos nesse período.

Conforme o Boletim, até 25/08/2021, no Estado da Bahia, o coeficiente de incidência foi de 8.179,53/100.000 habitantes.

Segundo a OPAS – Organização Panamericana da Saúde a taxa (ou coeficiente) de incidência é definida como o número de casos novos de uma doença ou outra afecção de saúde dividido pela população em risco da doença (população exposta) em um espaço geográfico durante um tempo especificado.

CENTRO DE APOIO OPERACIONAL DE DEFESA DA SAÚDE – CESAU

Av. Joana Angélica, 1312, Prédio Principal, sala 402 – Nazaré. Tel.: 71 3103-6436 / 6522.

E-mail: saudepública@mpba.mp.br

A faixa etária mais acometida foi a de 30 a 39 anos, representando 23,62% do total. O coeficiente de incidência por 100.000 de habitantes foi maior na faixa etária de 40 a 49 anos (13.391,69/100.000 habitantes), indicando que o risco de adoecer foi maior nesta faixa etária, seguida da faixa de 50 a 59 anos (12.880,15/100.000 habitantes).

Quadro 1. Distribuição proporcional dos casos confirmados de COVID-19 e coeficiente de incidência (por 100.000 hab) por faixa etária. Bahia, 2020-2021*.

Faixa etária	Casos	%	Pop.	Coef. de incidência/ 100.000 hab
< 1	9581	0,79	221448	4.326,52
1 a 4	17265	1,42	902701	1.912,59
5 a 9	22028	1,81	1260143	1.748,06
10 a 19	93412	7,68	2821346	3.310,90
20 a 29	218995	18,00	2781778	7.872,48
30 a 39	287317	23,62	2294120	12.524,06
40 a 49	239581	19,69	1789028	13.391,69
50 a 59	163167	13,41	1266810	12.880,15
60 a 69	90079	7,40	819344	10.994,04
70 a 79	46759	3,84	465073	10.054,12
80 e+	27198	2,24	251273	10.824,08
ignorado	1164	0,10	0	0,00
Total	1216546	100	14873064	8.179,53

Os municípios com os maiores coeficientes de incidência por 100.000 habitantes foram:

- Maracás (17.874,63),
- São Felipe (16.114,64),
- Itabuna (15.928,39),
- Itororó (15.754,10),
- Ibirataia (15.484,59).

Ao avaliar a situação epidemiológica de um município específico, é importante considerar o contexto geográfico, já que, nenhuma localidade permanece isolada e

CENTRO DE APOIO OPERACIONAL DE DEFESA DA SAÚDE – CESAU

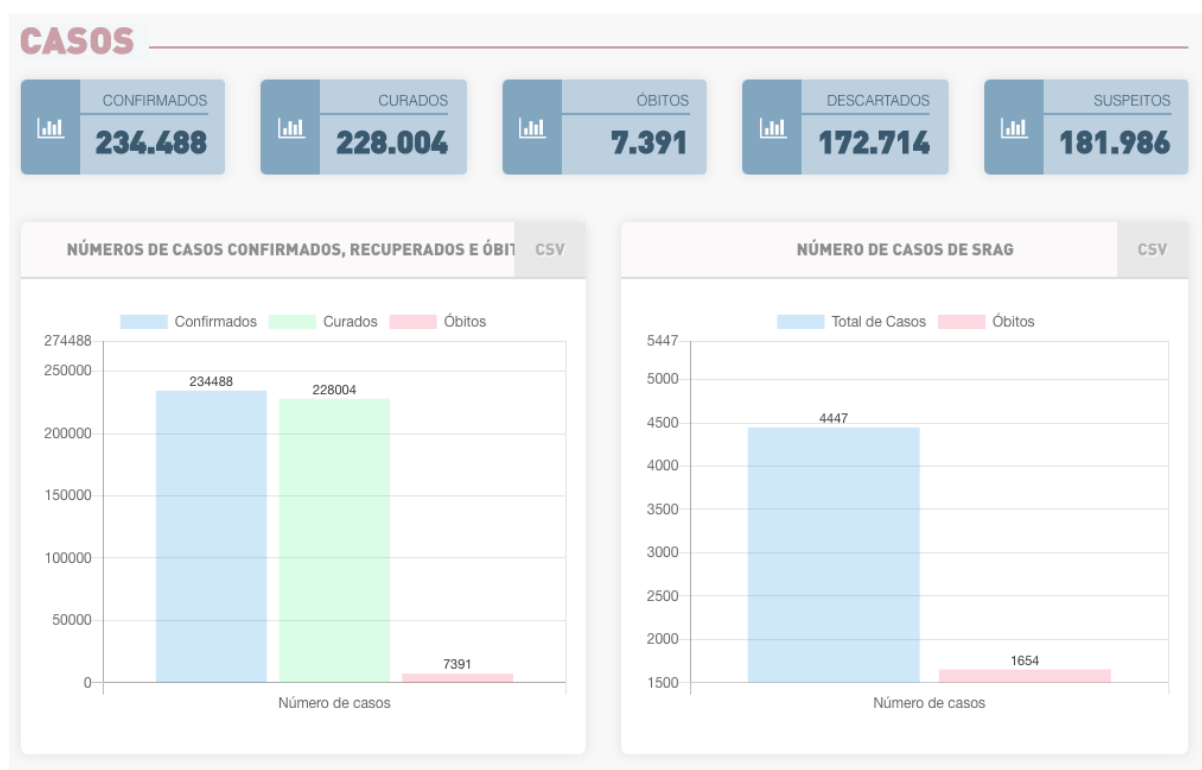
Av. Joana Angélica, 1312, Prédio Principal, sala 402 – Nazaré. Tel.: 71 3103-6436 / 6522.

E-mail: saudepública@mpba.mp.br

pessoas circulam entre os municípios, representando risco real de contágio.

De acordo com o Boletim Epidemiológico da SESAB de 25/08/2021, todos os 417 municípios apresentam coeficiente de incidência acima de 01

Situação epidemiológica de Salvador em 25/08/2021¹

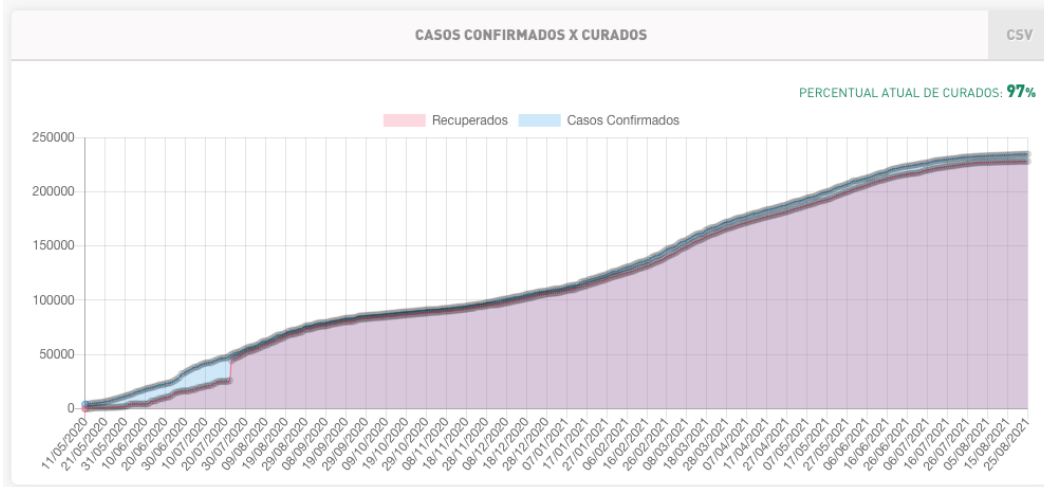
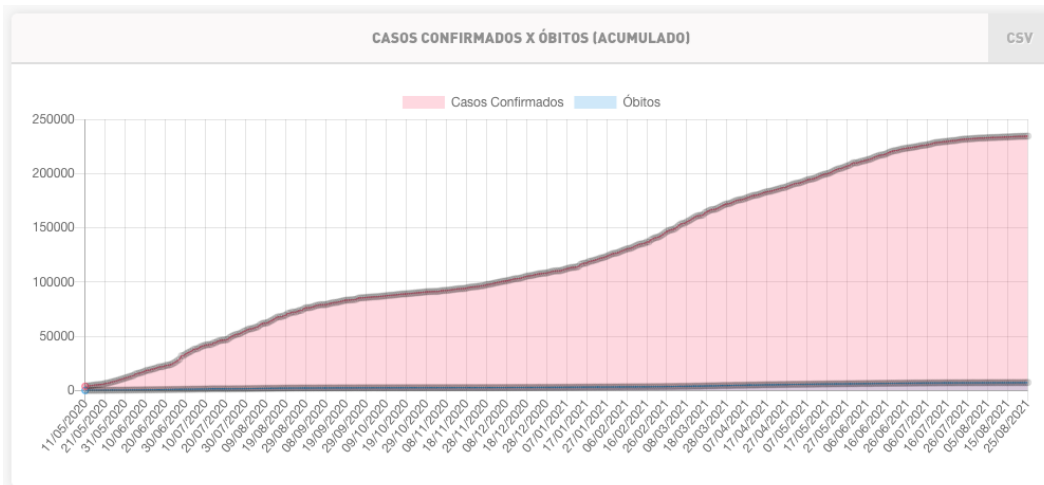


¹ Disponível em <http://www.saude.salvador.ba.gov.br/covid/indicadorescovid/> Acessado em 25 de agosto de 2021.

CENTRO DE APOIO OPERACIONAL DE DEFESA DA SAÚDE – CESAU

Av. Joana Angélica, 1312, Prédio Principal, sala 402 – Nazaré. Tel.: 71 3103-6436 / 6522.

E-mail: saudepública@mpba.mp.br



CENTRO DE APOIO OPERACIONAL DE DEFESA DA SAÚDE – CESAU

Av. Joana Angélica, 1312, Prédio Principal, sala 402 – Nazaré. Tel.: 71 3103-6436 / 6522.

E-mail: saudepública@mpba.mp.br

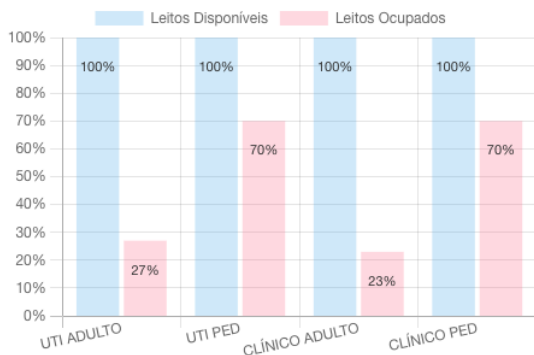
DISPONIBILIDADE DE LEITOS



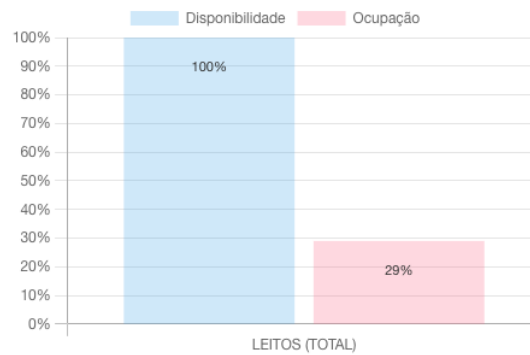
OCUPAÇÃO DE LEITOS



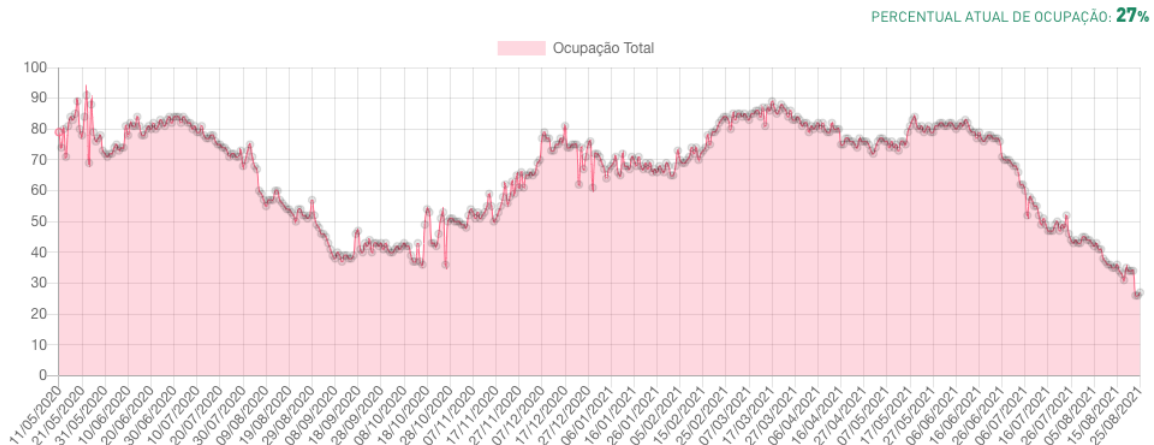
PERCENTUAL DE LEITOS DISPONÍVEIS E OCUPADOS CSV



PERCENTUAL TOTAL DE LEITOS DISPONÍVEIS E OCUPADOS



TAXA DE OCUPAÇÃO DE UTI ADULTO CSV

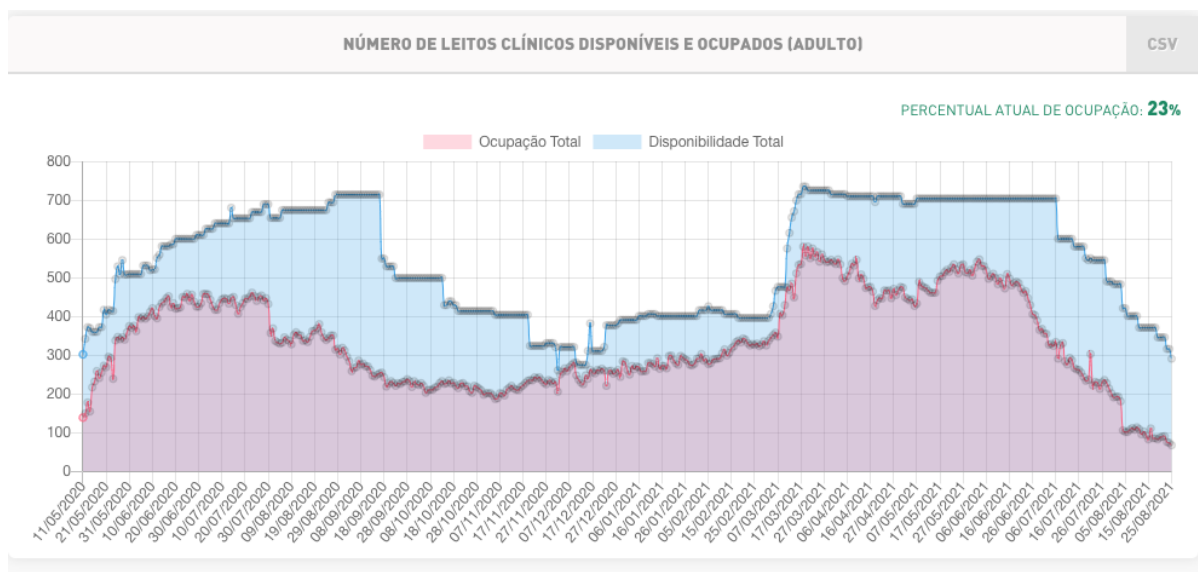


CENTRO DE APOIO OPERACIONAL DE DEFESA DA SAÚDE – CESAU

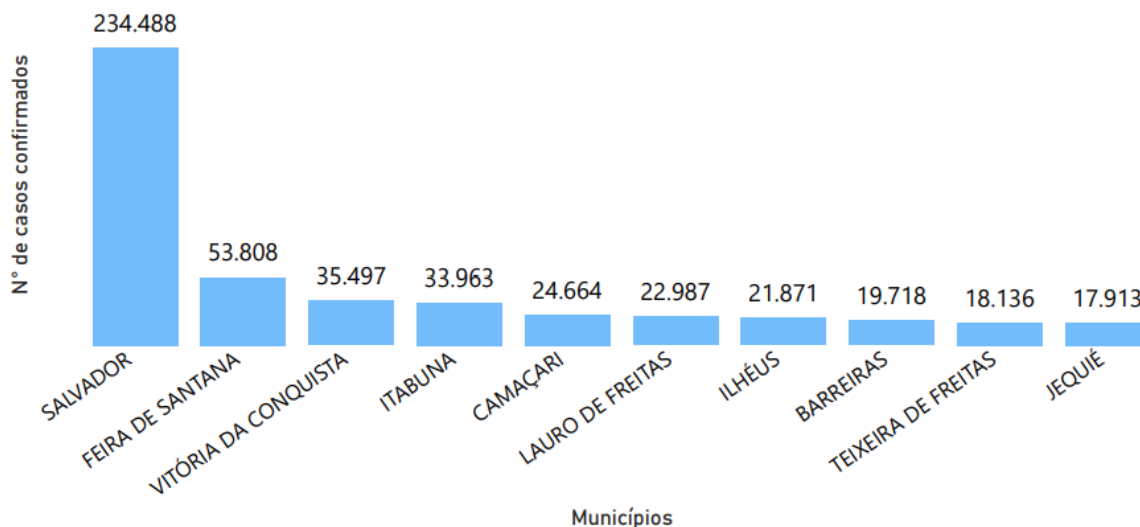
Av. Joana Angélica, 1312, Prédio Principal, sala 402 – Nazaré. Tel.: 71 3103-6436 / 6522.

E-mail: saudepública@mpba.mp.br

Salvador apresenta 138 leitos UTI adulto a menos e 80 leitos Clínicos adulto a menos do que a semana anterior (18/08/2021).



Municípios com mais casos confirmados. Bahia, 2020-2021.



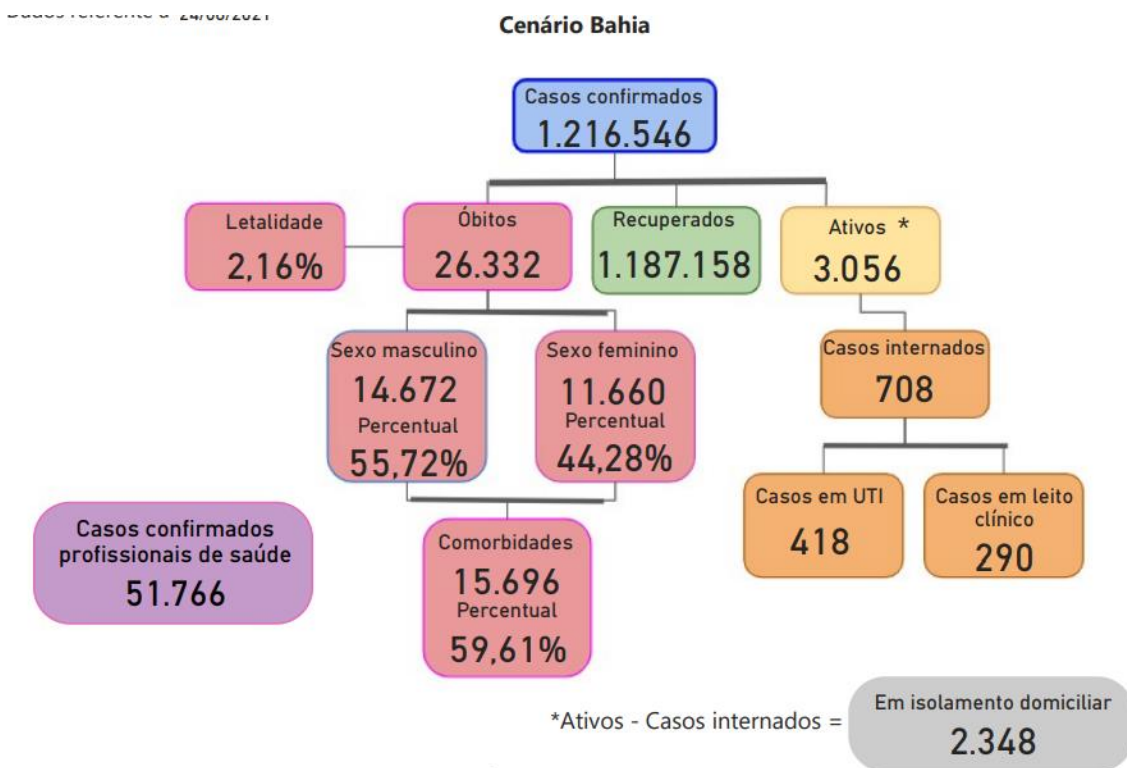
CENTRO DE APOIO OPERACIONAL DE DEFESA DA SAÚDE – CESAU

Av. Joana Angélica, 1312, Prédio Principal, sala 402 – Nazaré. Tel.: 71 3103-6436 / 6522.

E-mail: saudepublica@mpba.mp.br

Dos 1.216.546 casos confirmados, 1.187.158 já se encontram recuperados e 3.056 casos encontram-se ativos. Dos 1.187.158 casos recuperados 2.697 (0,23%) são da população indígena e 51.528 (4,34%) são profissionais de saúde.

O número total de óbitos por Covid-19 na Bahia desde o início da pandemia é de 26.332, representando uma letalidade de 2,16%. Dentre os óbitos, 55,72% ocorreram no sexo masculino e 44,28% no sexo feminino. Em relação ao quesito raça e cor, 55,03% corresponderam a parda, seguidos por branca com 22,59%, preta com 15,15%, amarela com 0,40%, indígena com 0,15% e não há informação em 6,68% dos óbitos. O percentual de casos com comorbidade foi de 59,61%, com maior percentual de doenças cardiovasculares e outras síndromes metabólicas (72,34%).



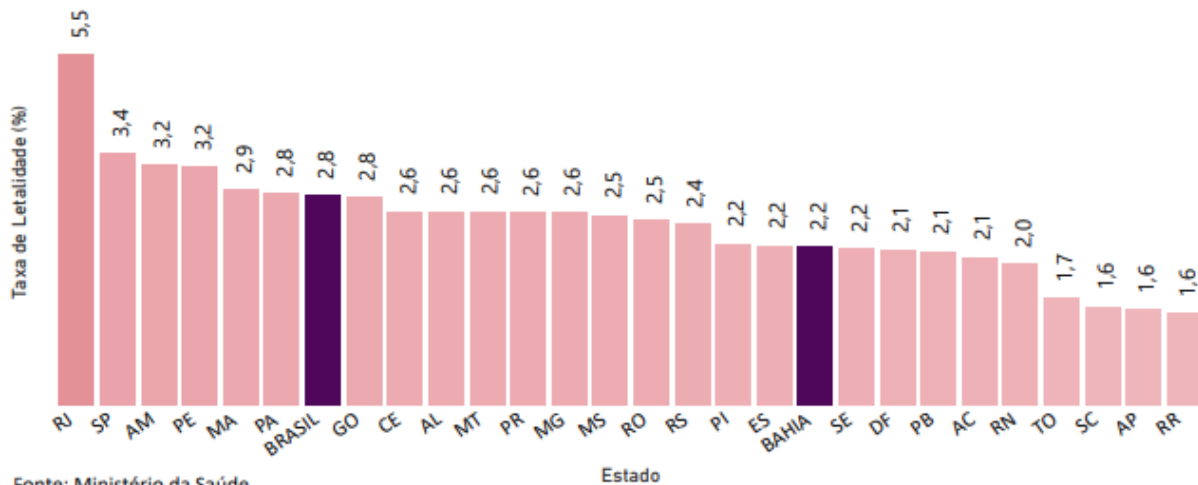
*Ativos = Casos confirmados - Recuperados - Óbitos

CENTRO DE APOIO OPERACIONAL DE DEFESA DA SAÚDE – CESAU

Av. Joana Angélica, 1312, Prédio Principal, sala 402 – Nazaré. Tel.: 71 3103-6436 / 6522.

E-mail: saudepública@mpba.mp.br

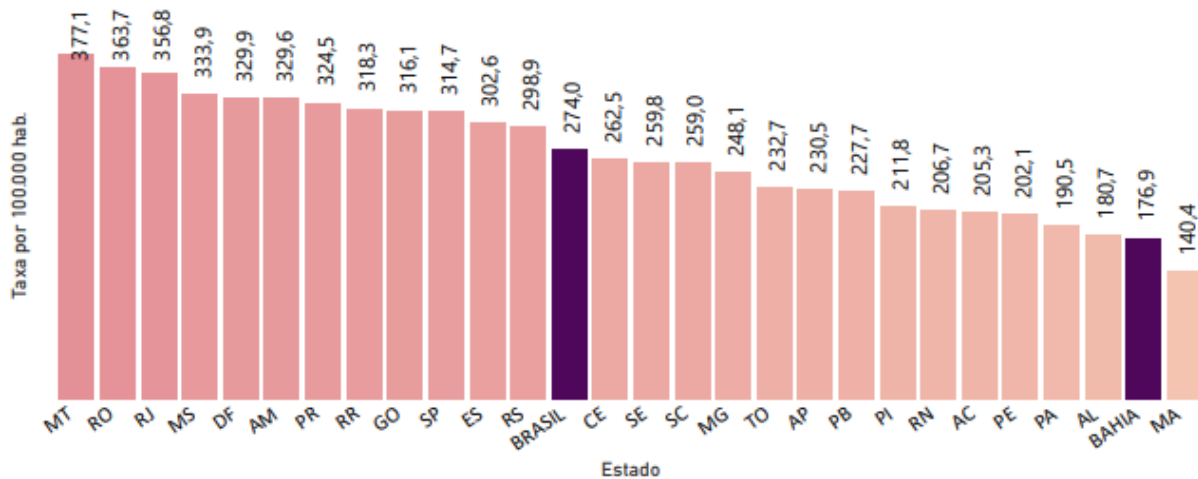
Taxa de letalidade por COVID-19, segundo Unidade da Federação. Brasil, 2021.



Fonte: Ministério da Saúde

Dados referentes a terça-feira, 24 de agosto de 2021

Taxa de mortalidade por COVID-19, segundo Unidade da Federação. Brasil, 2021.



Fonte: Ministério da Saúde

Dados referente a terça-feira, 24 de agosto de 2021

CENTRO DE APOIO OPERACIONAL DE DEFESA DA SAÚDE – CESAU

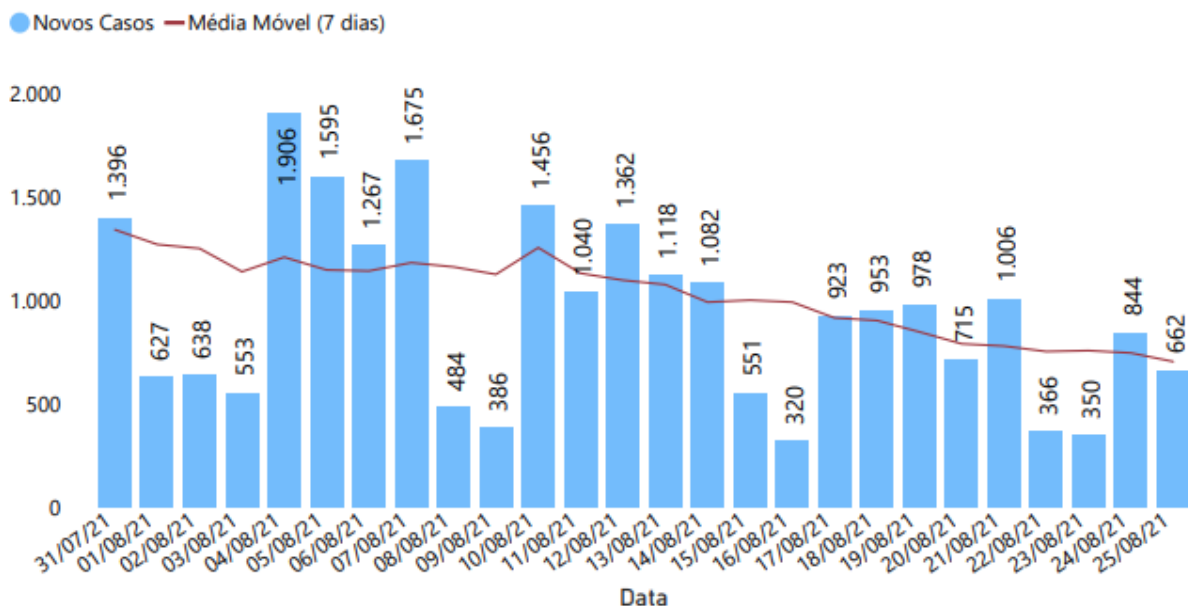
Av. Joana Angélica, 1312, Prédio Principal, sala 402 – Nazaré. Tel.: 71 3103-6436 / 6522.

E-mail: saudepublica@mpba.mp.br

Importante se faz conhecer os conceitos de taxa de letalidade e taxa de mortalidade para melhor compreensão do comportamento da doença.

- A **taxa de mortalidade** é a quantidade de pessoas que morreram por uma doença, **em relação à população total de um lugar.**
- A **taxa de letalidade**, por sua vez, se refere à quantidade de pessoas que morreram por determinada doença, **em relação à quantidade de acometidos por ela.**

Número de incremento de casos confirmados de COVID-19, segundo últimos 26 dias. Bahia, 2021.

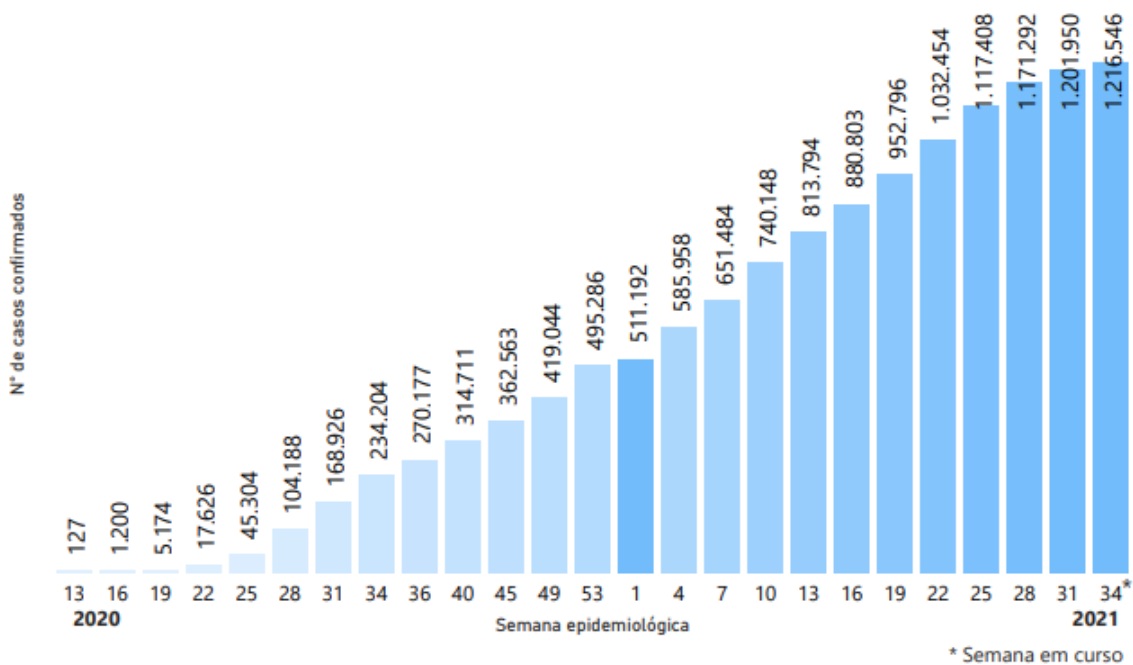


CENTRO DE APOIO OPERACIONAL DE DEFESA DA SAÚDE – CESAU

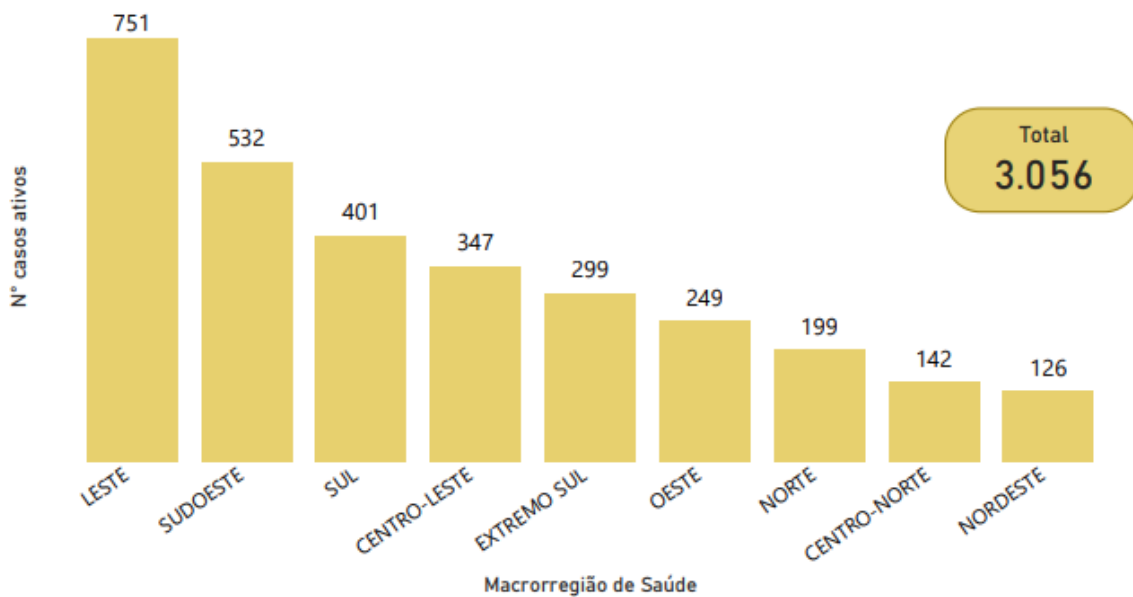
Av. Joana Angélica, 1312, Prédio Principal, sala 402 – Nazaré. Tel.: 71 3103-6436 / 6522.

E-mail: saudepública@mpba.mp.br

Acumulado dos casos confirmados por semana epidemiológica. Bahia, 2020-2021*.



Nº casos ativos de COVID-19 por Macrorregião de Saúde. Bahia, 2021.



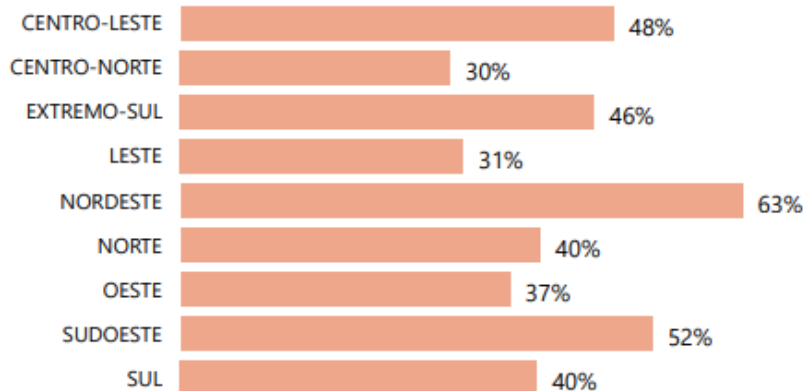
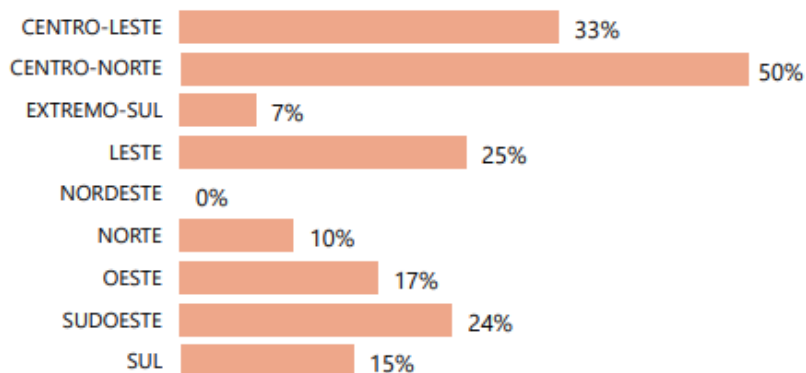
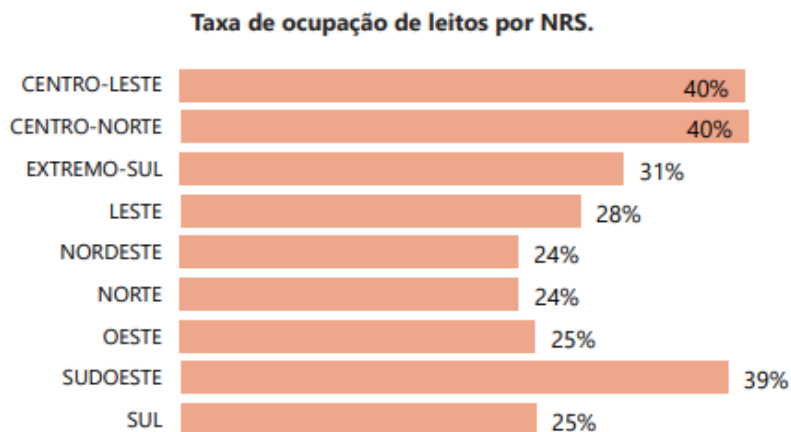
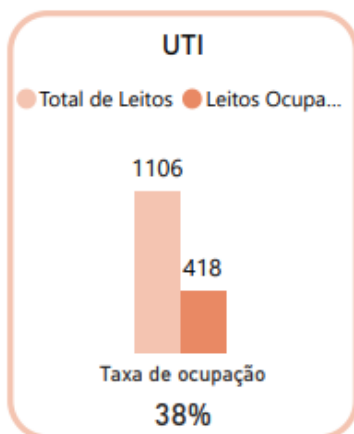
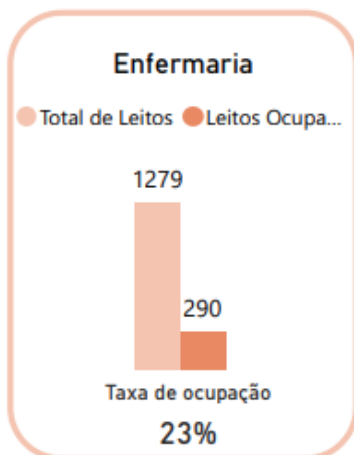
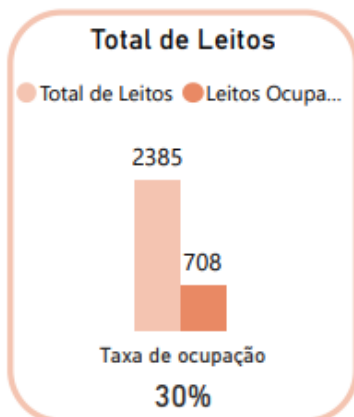
Casos ativos em outros estados e LPI em outros municípios: 10

CENTRO DE APOIO OPERACIONAL DE DEFESA DA SAÚDE – CESAU

Av. Joana Angélica, 1312, Prédio Principal, sala 402 – Nazaré. Tel.: 71 3103-6436 / 6522.

E-mail: saudepublica@mpba.mp.br

Situação dos leitos COVID-19 - Bahia, 2021.



CENTRO DE APOIO OPERACIONAL DE DEFESA DA SAÚDE – CESAU

Av. Joana Angélica, 1312, Prédio Principal, sala 402 – Nazaré. Tel.: 71 3103-6436 / 6522.

E-mail: saudepública@mpba.mp.br

Situação dos leitos COVID-19. Bahia, 2021.

Bahia

Total de Leitos

Taxa de ocupação

30%

● Total de Leitos ● Leitos Ocupados



Enfermaria adulto

● Total de Leitos ● Leitos Ocupados

Taxa de ocupação

21%



Enfermaria pediátrica

Taxa de ocupação

52%

● Total de Leitos ● Leitos Ocupados



UTI adulto

● Total de Leitos ● Leitos Ocupados

Taxa de ocupação

37%



UTI pediátrica

Taxa de ocupação

67%

● Total de Leitos ● Leitos Ocupados

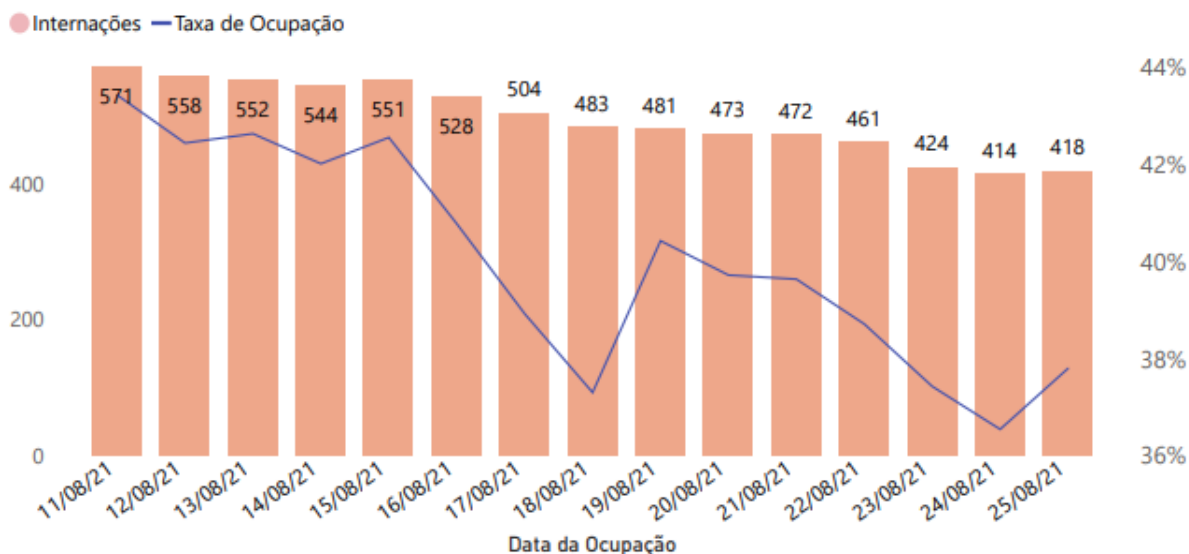


CENTRO DE APOIO OPERACIONAL DE DEFESA DA SAÚDE – CESAU

Av. Joana Angélica, 1312, Prédio Principal, sala 402 – Nazaré. Tel.: 71 3103-6436 / 6522.

E-mail: saudepública@mpba.mp.br

Número de pacientes internados por COVID-19 e taxa de ocupação em UTI. Bahia, 2021.



Na última semana se manteve a desaceleração no quantitativo de novos infectados, bem como redução da ocupação de leitos COVID.

Ana Paula Mattos

Dra. Ana Paula Mattos

Creneb 11208

MPE/CESAU

Matrícula 353616