

CENTRO DE APOIO OPERACIONAL DE DEFESA DA SAÚDE – CESAU

Av. Joana Angélica, 1312, Prédio Principal, sala 402 – Nazaré. Tel.: 71 3103-6436 / 6522.

E-mail: [saudepublica@mpba.mp.br](mailto:saudepública@mpba.mp.br)

Salvador, 09 de setembro de 2021.

RELATÓRIO TÉCNICO N.º 643/2021 – CESAU

OBJETO: Orientação / Pesquisa - Centro de Apoio Operacional de Defesa da Saúde- CESAU

REFERÊNCIA: Situação epidemiológica de COVID-19 na Bahia.

O Boletim Epidemiológico da Secretaria Estadual de Saúde – SESAB, datado de 09/09/2021, traz os seguintes dados: Dos 1.225.258 casos confirmados desde o início da pandemia, 1.196.395 já são considerados recuperados, 2.246 encontram-se ativos e 26.617 tiveram óbito confirmado. Na Bahia, nas últimas 24 horas, foram registrados 590 casos de Covid-19 (taxa de crescimento de +0,05%) e 664 recuperados (+0,06%).

CENTRO DE APOIO OPERACIONAL DE DEFESA DA SAÚDE – CESAU

Av. Joana Angélica, 1312, Prédio Principal, sala 402 – Nazaré. Tel.: 71 3103-6436 / 6522.

E-mail: saudepublica@mpba.mp.br

Tabela 1. Distribuição dos casos de COVID-19, segundo situação da investigação. Bahia, 2020-2021*.

Classificação	Casos	
	N	%
Confirmados laboratorialmente RT-PCR	737090	24,82
Confirmados laboratorialmente imunológico	3075	0,10
Confirmados laboratorialmente teste rápido	474831	15,99
Confirmados clínico epidemiológico	7703	0,26
Confirmados clínico imagem	2066	0,07
Aguardando validação dos municípios*	493	0,02
Total	1225258	41,25
Descartados	1513994	50,97
Em investigação	230882	7,77
Total	2970134	100

**Casos confirmados de covid-19 cuja condição clínica permanece sendo acompanhada ou aguardando autorização pelos municípios.*

Fonte: e-SUS-Ve/ Divep e GAL/Lacen, dados obtidos em 09/09/2021.

Do total de casos confirmados, 235.237 casos (19,21%) pertencem a residentes da capital e os demais casos 978.429 (79,88%) pertencem ao interior e a região metropolitana do Estado. Os casos confirmados ocorreram em todos (417) municípios baianos.

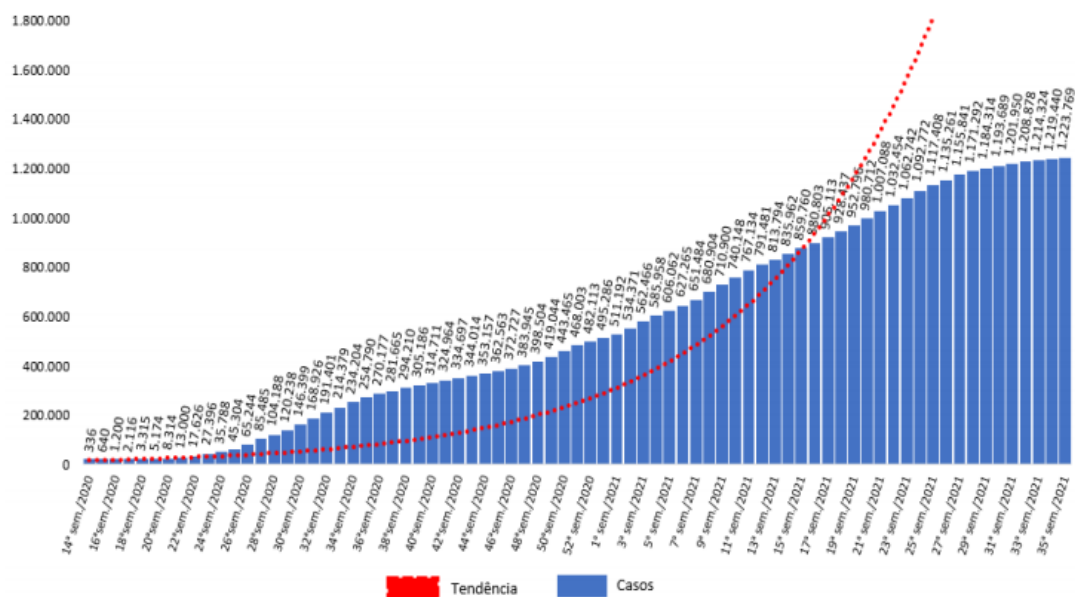
A representação gráfica da distribuição de casos confirmados por semana epidemiológica continua demonstrando um aumento cumulativo de casos no Estado.

CENTRO DE APOIO OPERACIONAL DE DEFESA DA SAÚDE – CESAU

Av. Joana Angélica, 1312, Prédio Principal, sala 402 – Nazaré. Tel.: 71 3103-6436 / 6522.

E-mail: saudepública@mpba.mp.br

Figura 1. Distribuição do acumulado de casos confirmados por Covid-19 por semana epidemiológica Bahia, 2020-2021.**



Na Figura 1, observa-se que da 14ª Semana Epidemiológica (SE) de 2020 a 35ª SE de 2021 houve um aumento do número de casos confirmados de COVID-19 na Bahia, com incremento de 364.116,96% de casos nesse período.

Conforme o Boletim, até 09/09/2021, no Estado da Bahia, o coeficiente de incidência foi de 8.238,10/100.000 habitantes.

Segundo a OPAS – Organização Panamericana da Saúde a taxa (ou coeficiente) de incidência é definida como o número de casos novos de uma doença ou outra afecção de saúde dividido pela população em risco da doença (população exposta) em um espaço geográfico durante um tempo especificado.

CENTRO DE APOIO OPERACIONAL DE DEFESA DA SAÚDE – CESAU

Av. Joana Angélica, 1312, Prédio Principal, sala 402 – Nazaré. Tel.: 71 3103-6436 / 6522.

E-mail: saudepublica@mpba.mp.br

A faixa etária mais acometida foi a de 30 a 39 anos, representando 23,60% do total. O coeficiente de incidência por 100.000 de habitantes foi maior na faixa etária de 40 a 49 anos (13.475,08/100.000 habitantes), indicando que o risco de adoecer foi maior nesta faixa etária, seguida da faixa de 50 a 59 anos (12.962,80/100.000 habitantes).

Quadro 1. Distribuição proporcional dos casos confirmados de COVID-19 e coeficiente de incidência (por 100.000 hab) por faixa etária. Bahia, 2020-2021*.

Faixa etária	Casos	%	Pop.	Coef. de incidência/ 100.000 hab
< 1	9710	0,79	221448	4.384,78
1 a 4	17424	1,42	902701	1.930,21
5 a 9	22226	1,81	1260143	1.763,77
10 a 19	94307	7,70	2821346	3.342,62
20 a 29	220611	18,01	2781778	7.930,58
30 a 39	289201	23,60	2294120	12.606,18
40 a 49	241073	19,68	1789028	13.475,08
50 a 59	164214	13,40	1266810	12.962,80
60 a 69	90685	7,40	819344	11.068,00
70 a 79	47162	3,85	465073	10.140,77
80 e+	27481	2,24	251273	10.936,71
ignorado	1164	0,10	0	0,00
Total	1225258	100	14873064	8.238,10

Os municípios com os maiores coeficientes de incidência por 100.000 habitantes foram:

- Maracás (17.898,63),
- São Felipe (16.214,29),
- Itabuna (15.978,58),
- Itororó (15.773,72),
- Ibirataia (15.517,24)

CENTRO DE APOIO OPERACIONAL DE DEFESA DA SAÚDE – CESAU

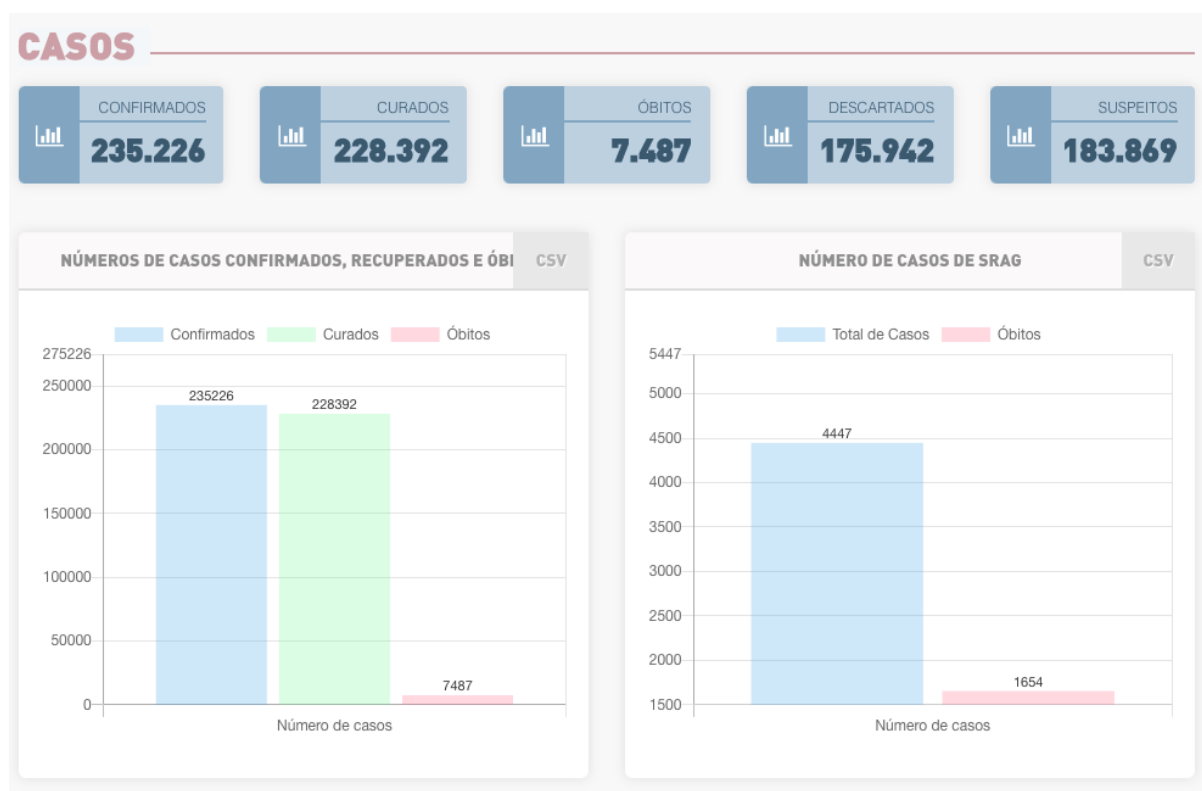
Av. Joana Angélica, 1312, Prédio Principal, sala 402 – Nazaré. Tel.: 71 3103-6436 / 6522.

E-mail: saudepública@mpba.mp.br

Ao avaliar a situação epidemiológica de um município específico, é importante considerar o contexto geográfico, já que, nenhuma localidade permanece isolada e pessoas circulam entre os municípios, representando risco real de contágio.

De acordo com o Boletim Epidemiológico da SESAB de 09/09/2021, todos os 417 municípios apresentam coeficiente de incidência acima de 01.

Situação epidemiológica de Salvador em 09/09/2021¹

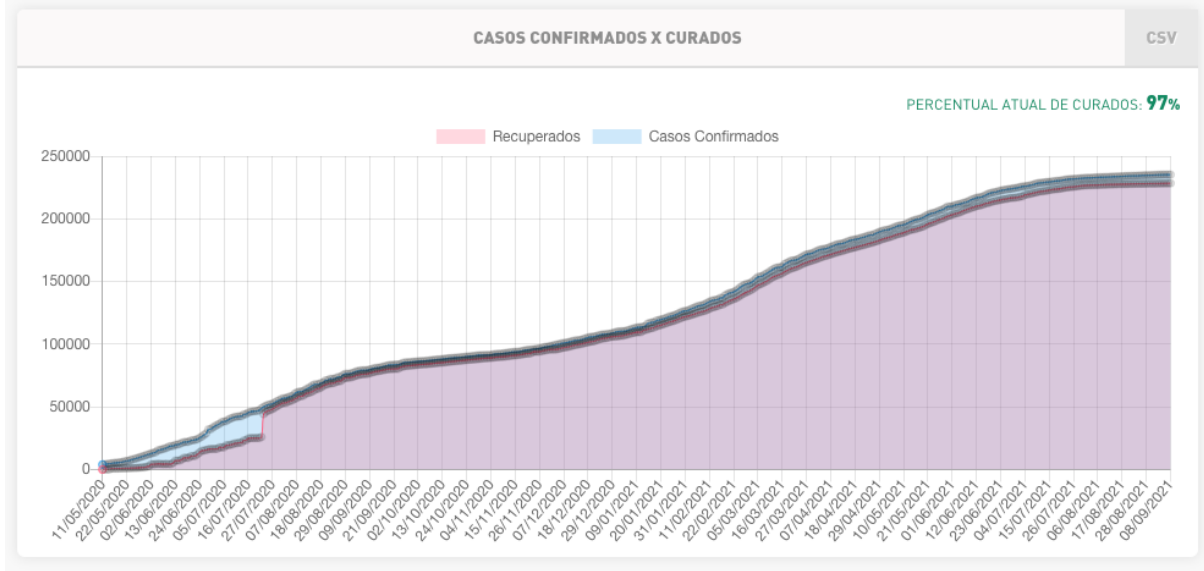
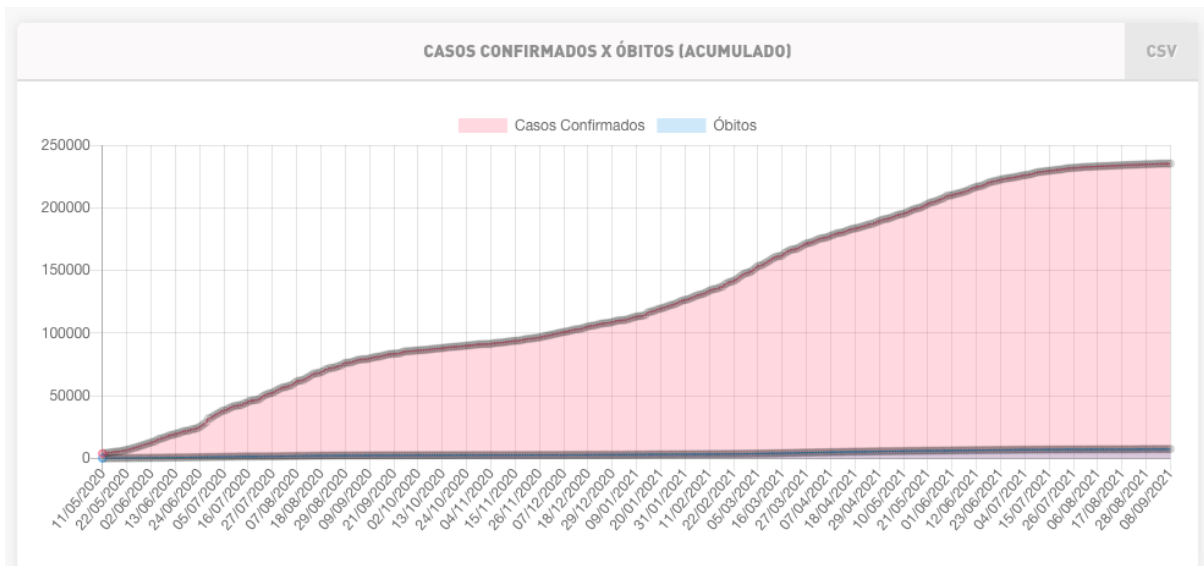


¹ Disponível em <http://www.saude.salvador.ba.gov.br/covid/indicadorescovid/> Acessado em 09 de setembro de 2021.

CENTRO DE APOIO OPERACIONAL DE DEFESA DA SAÚDE – CESAU

Av. Joana Angélica, 1312, Prédio Principal, sala 402 – Nazaré. Tel.: 71 3103-6436 / 6522.

E-mail: saudepublica@mpba.mp.br

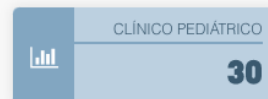
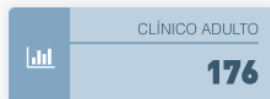
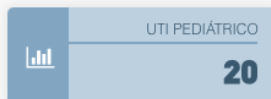
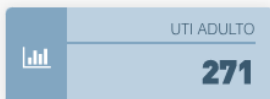


CENTRO DE APOIO OPERACIONAL DE DEFESA DA SAÚDE – CESAU

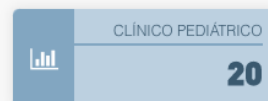
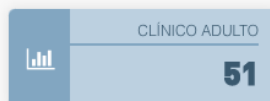
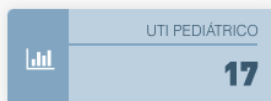
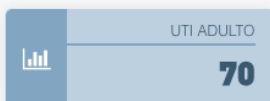
Av. Joana Angélica, 1312, Prédio Principal, sala 402 – Nazaré. Tel.: 71 3103-6436 / 6522.

E-mail: saudepública@mpba.mp.br

DISPONIBILIDADE DE LEITOS

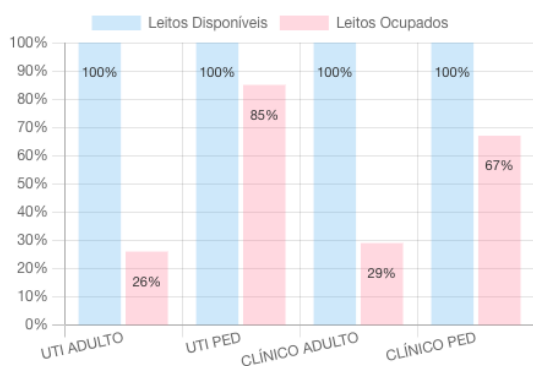


OCUPAÇÃO DE LEITOS

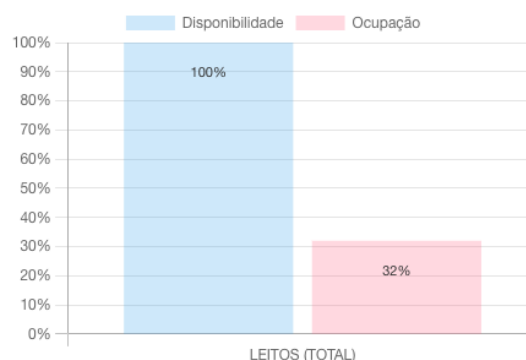


PERCENTUAL DE LEITOS DISPONÍVEIS E OCUPADOS

CSV

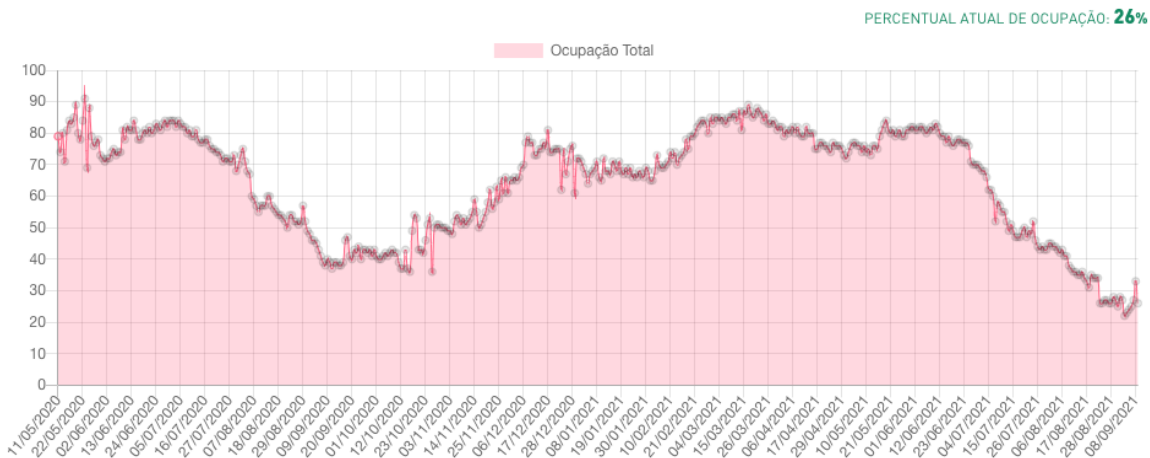


PERCENTUAL TOTAL DE LEITOS DISPONÍVEIS E OCUPADOS



TAXA DE OCUPAÇÃO DE UTI ADULTO

CSV

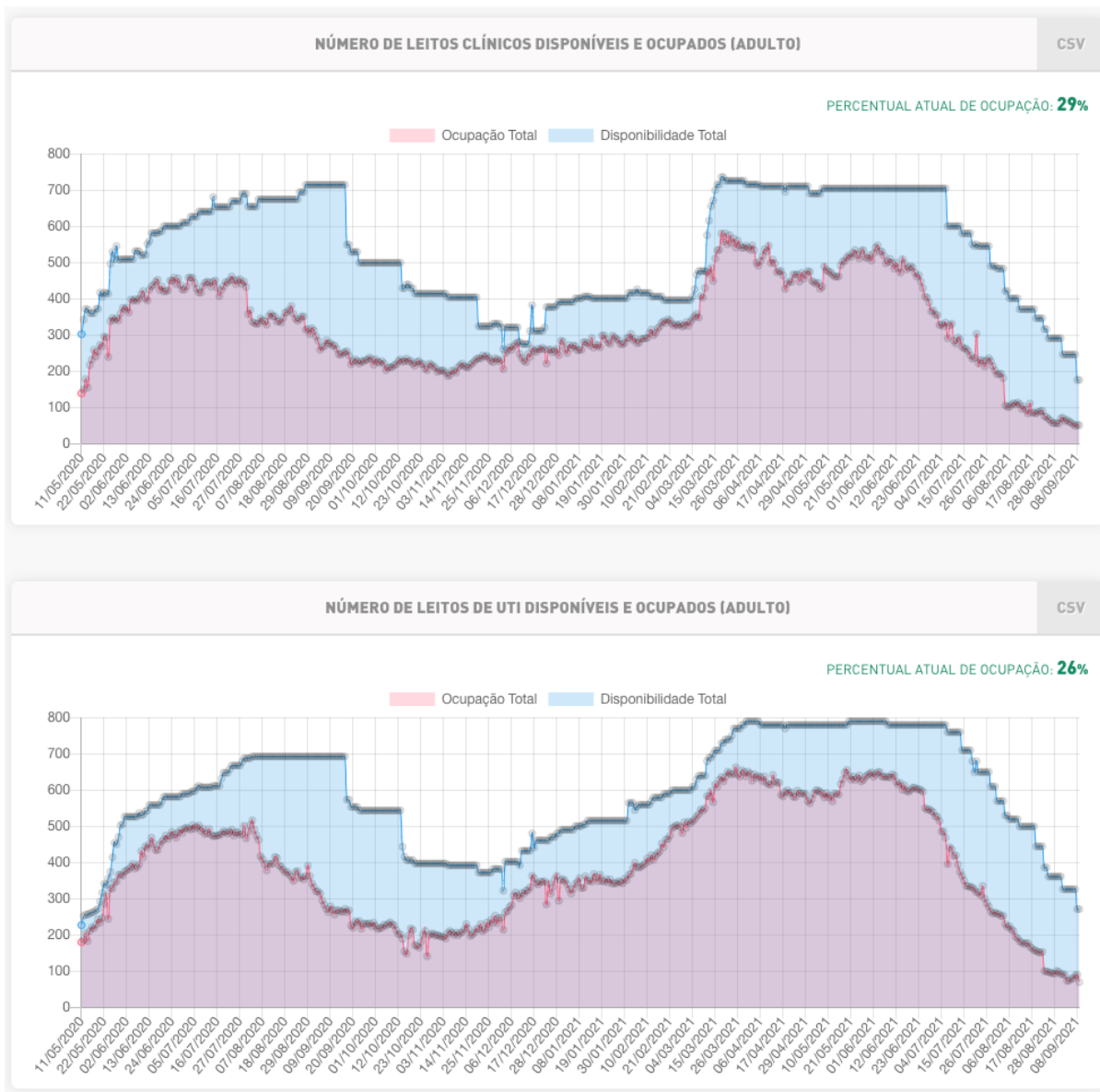


CENTRO DE APOIO OPERACIONAL DE DEFESA DA SAÚDE – CESAU

Av. Joana Angélica, 1312, Prédio Principal, sala 402 – Nazaré. Tel.: 71 3103-6436 / 6522.

E-mail: saudepública@mpba.mp.br

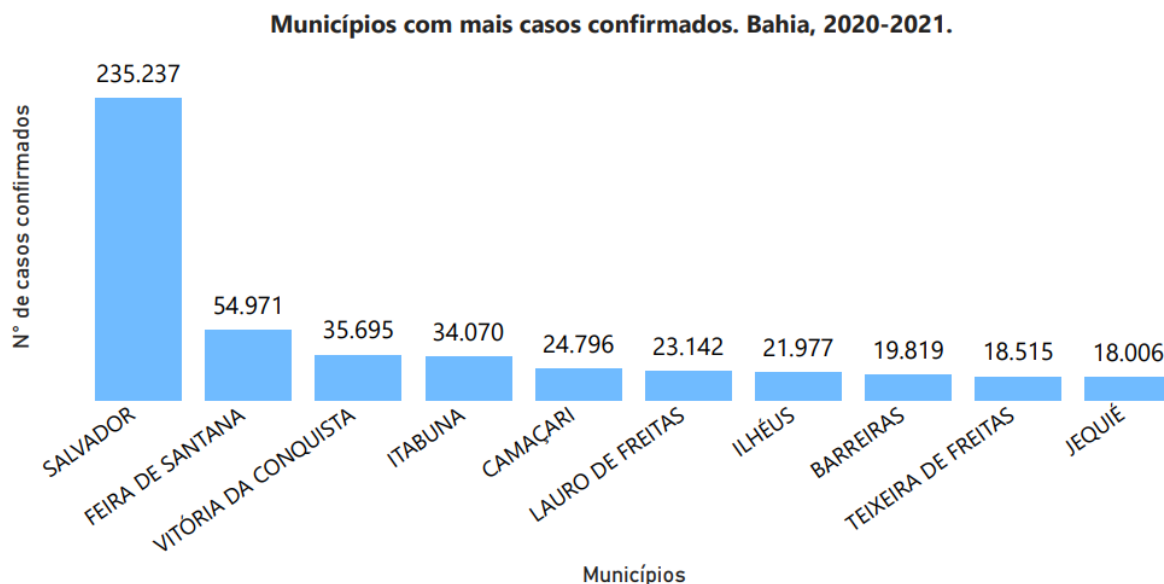
Salvador apresentou 55 leitos UTI adulto e 70 leitos Clínicos adulto a menos do que a última avaliação (01/09/2021).



CENTRO DE APOIO OPERACIONAL DE DEFESA DA SAÚDE – CESAU

Av. Joana Angélica, 1312, Prédio Principal, sala 402 – Nazaré. Tel.: 71 3103-6436 / 6522.

E-mail: saudepública@mpba.mp.br



Dos 1.225.258 casos confirmados, 1.196.395 já encontram-se recuperados e 2.246 casos encontram-se ativos. Dos 1.196.395 casos recuperados 2.727 (0,23%) são da população indígena e 51.687 (4,32%) são profissionais de saúde.

O número total de óbitos por Covid-19 na Bahia desde o início da pandemia é de 26.617, representando uma letalidade de 2,17%. Dentre os óbitos, 55,75% ocorreram no sexo masculino e 44,25% no sexo feminino. Em relação ao quesito raça e cor, 55,04% corresponderam a parda, seguidos por branca com 22,58%, preta com 15,20%, amarela com 0,40%, indígena com 0,15% e não há informação em 6,64% dos óbitos. O percentual de casos com comorbidade foi de 59,53%, com maior percentual de doenças cardíacas e crônicas (72,27%).

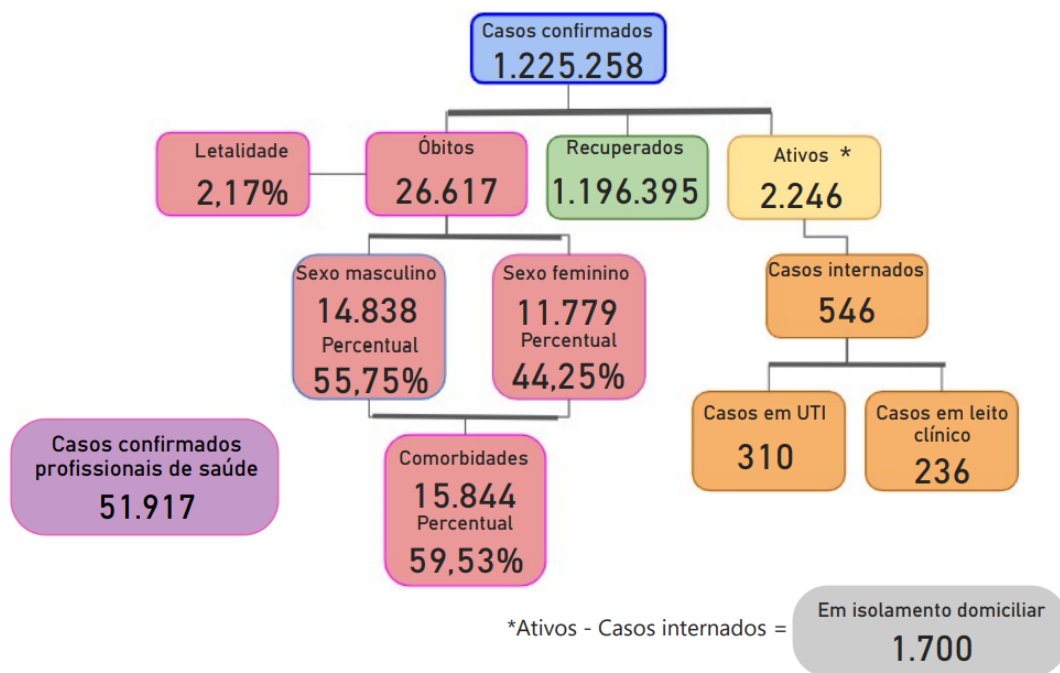
CENTRO DE APOIO OPERACIONAL DE DEFESA DA SAÚDE – CESAU

Av. Joana Angélica, 1312, Prédio Principal, sala 402 – Nazaré. Tel.: 71 3103-6436 / 6522.

E-mail: saudepublica@mpba.mp.br


Dados referente a 08/09/2021

Cenário Bahia



*Ativos = Casos confirmados - Recuperados - Óbitos

Dados laboratoriais de COVID-19. Bahia, 2020-2021.



Fonte: LACEN / BA

Dados referentes ao período de 01/03/2020 a 09/09/2021

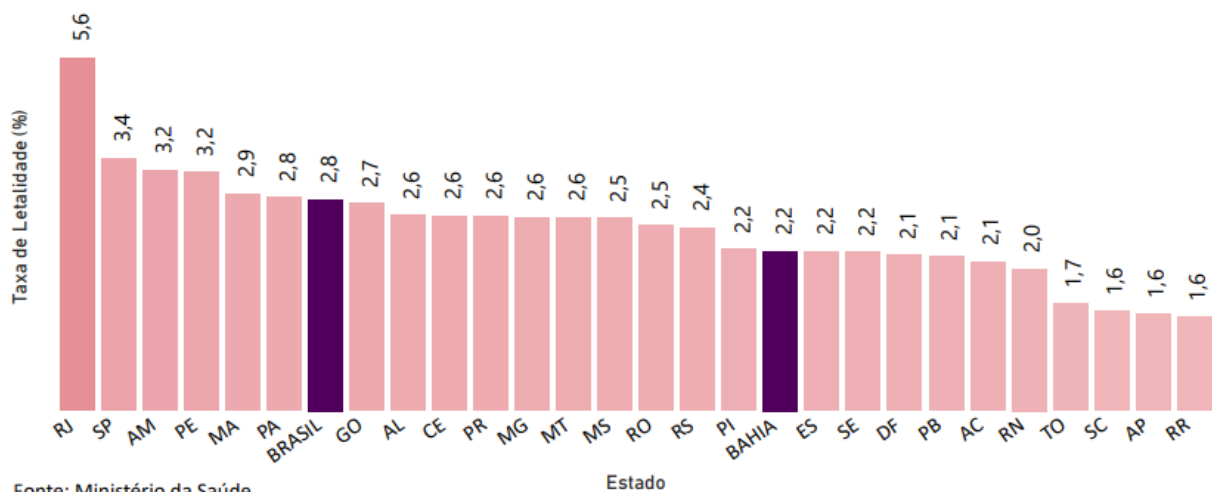
* Dado atualizado semanalmente

CENTRO DE APOIO OPERACIONAL DE DEFESA DA SAÚDE – CESAU

Av. Joana Angélica, 1312, Prédio Principal, sala 402 – Nazaré. Tel.: 71 3103-6436 / 6522.

E-mail: saudepublica@mpba.mp.br

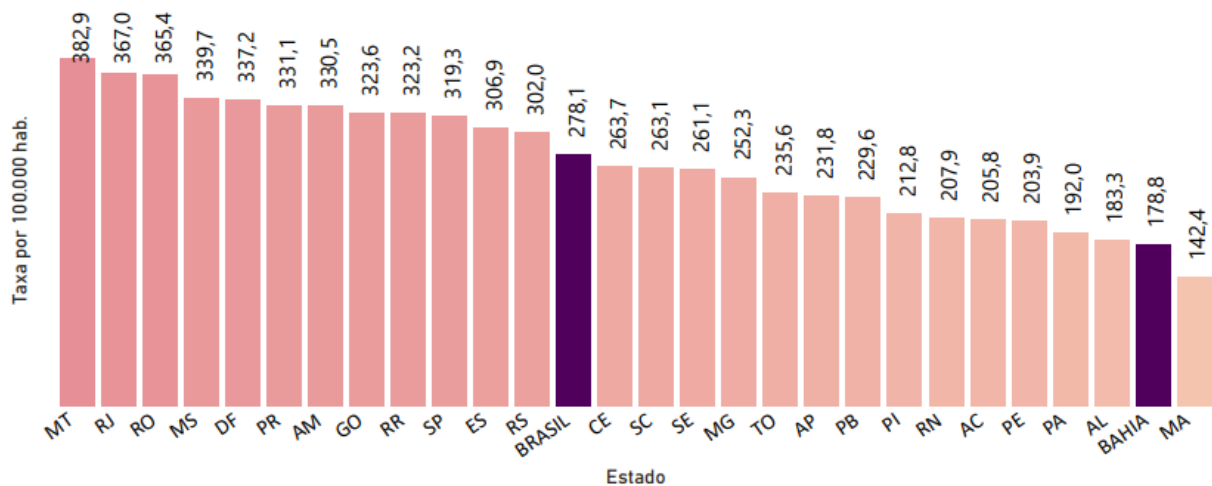
Taxa de letalidade por COVID-19, segundo Unidade da Federação. Brasil, 2021.



Fonte: Ministério da Saúde

Dados referentes a quarta-feira, 8 de setembro de 2021

Taxa de mortalidade por COVID-19, segundo Unidade da Federação. Brasil, 2021.



Fonte: Ministério da Saúde

Dados referente a quarta-feira, 8 de setembro de 2021

CENTRO DE APOIO OPERACIONAL DE DEFESA DA SAÚDE – CESAU

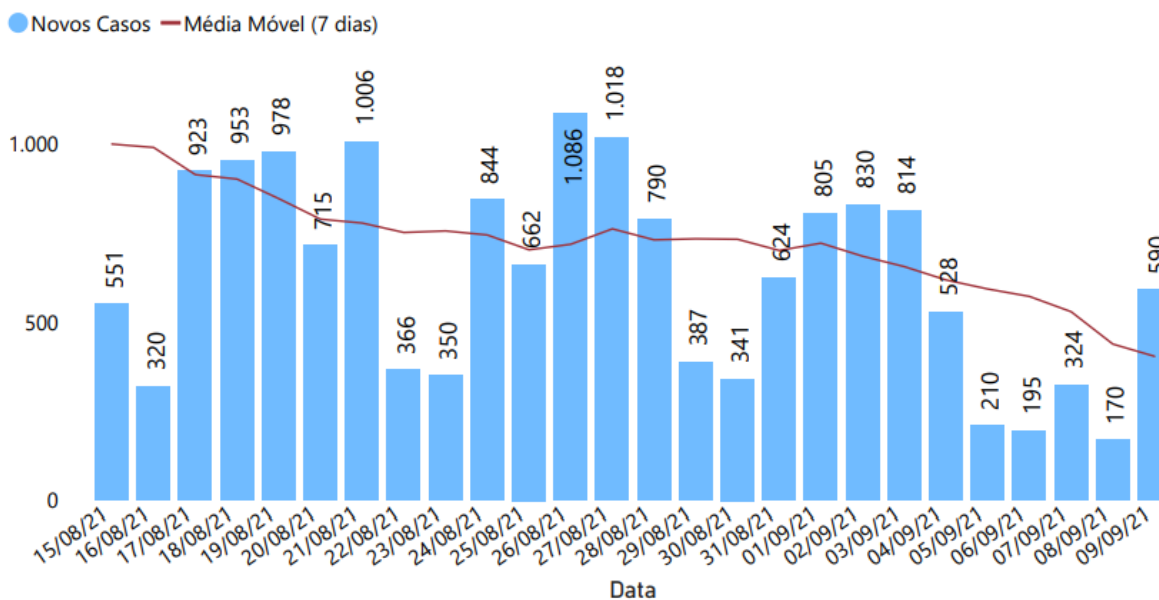
Av. Joana Angélica, 1312, Prédio Principal, sala 402 – Nazaré. Tel.: 71 3103-6436 / 6522.

E-mail: saudepublica@mpba.mp.br

Importante se faz conhecer os conceitos de taxa de letalidade e taxa de mortalidade para melhor compreensão do comportamento da doença.

- A **taxa de mortalidade** é a quantidade de pessoas que morreram por uma doença, **em relação à população total de um lugar.**
- A **taxa de letalidade**, por sua vez, se refere à quantidade de pessoas que morreram por determinada doença, **em relação à quantidade de acometidos por ela.**

Número de incremento de casos confirmados de COVID-19, segundo últimos 26 dias. Bahia, 2021.

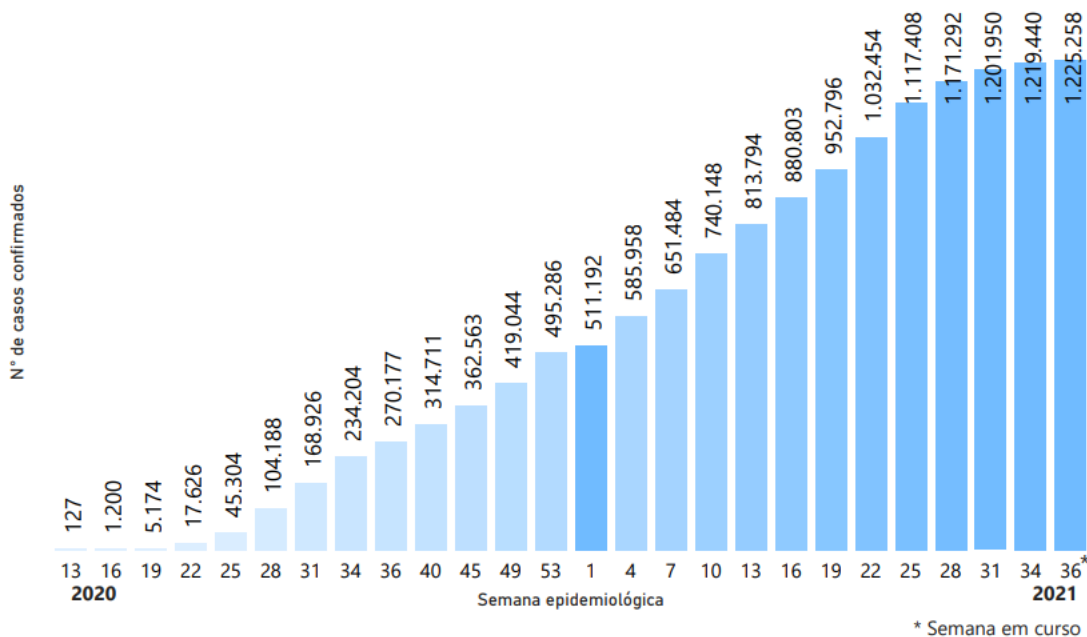


CENTRO DE APOIO OPERACIONAL DE DEFESA DA SAÚDE – CESAU

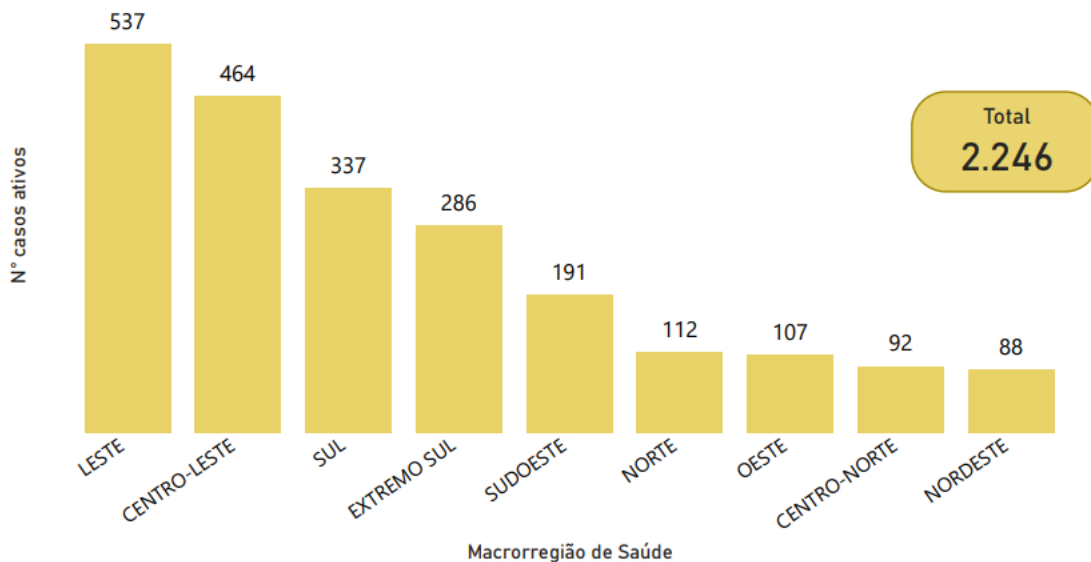
Av. Joana Angélica, 1312, Prédio Principal, sala 402 – Nazaré. Tel.: 71 3103-6436 / 6522.

E-mail: saudepública@mpba.mp.br

Acumulado dos casos confirmados por semana epidemiológica. Bahia, 2020-2021*.



N° casos ativos de COVID-19 por Macrorregião de Saúde. Bahia, 2021.



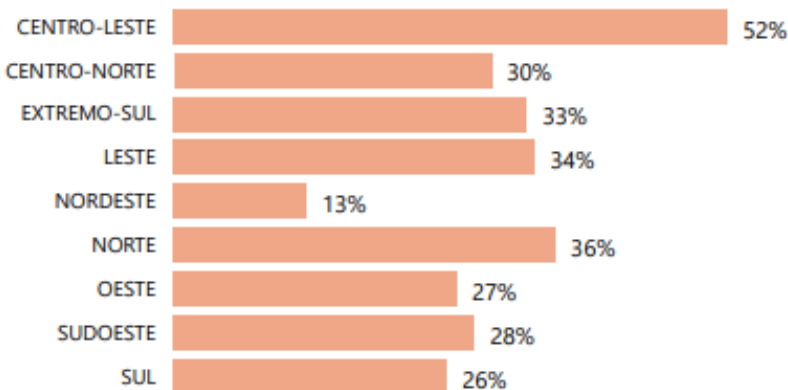
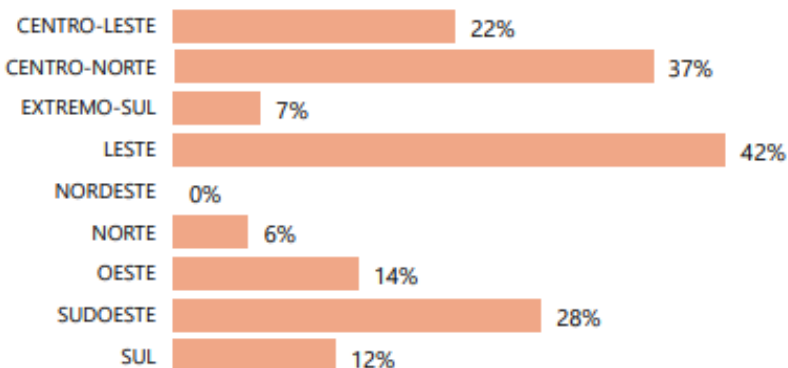
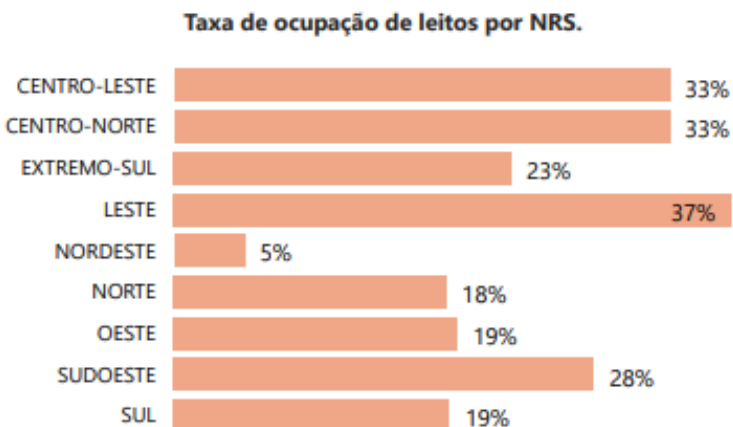
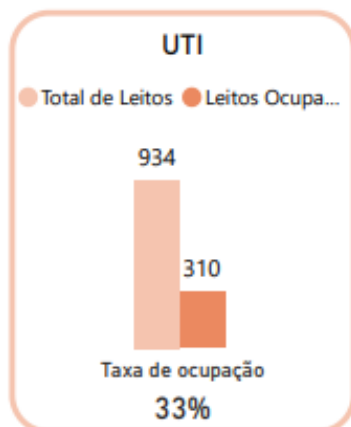
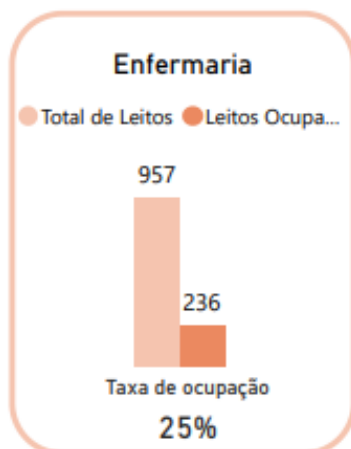
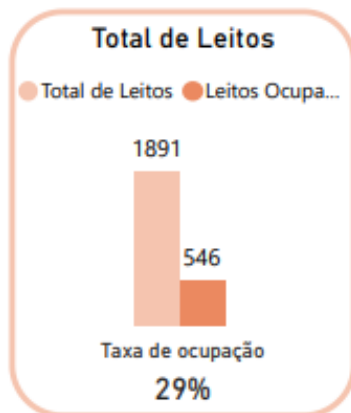
Casos ativos em outros estados e LPI em outros municípios: 32

CENTRO DE APOIO OPERACIONAL DE DEFESA DA SAÚDE – CESAU

Av. Joana Angélica, 1312, Prédio Principal, sala 402 – Nazaré. Tel.: 71 3103-6436 / 6522.

E-mail: saudepublica@mpba.mp.br

Situação dos leitos COVID-19 - Bahia, 2021.



CENTRO DE APOIO OPERACIONAL DE DEFESA DA SAÚDE – CESAU

Av. Joana Angélica, 1312, Prédio Principal, sala 402 – Nazaré. Tel.: 71 3103-6436 / 6522.

E-mail: saudepública@mpba.mp.br

Situação dos leitos COVID-19. Bahia, 2021.

Bahia

Total de Leitos

Taxa de ocupação

29%

Total de Leitos ● Leitos Ocupados



Enfermaria adulto

Total de Leitos ● Leitos Ocupados

Taxa de ocupação

23%



Enfermaria pediátrica

Taxa de ocupação

43%

Total de Leitos ● Leitos Ocupados



UTI adulto

Total de Leitos ● Leitos Ocupados

Taxa de ocupação

31%



UTI pediátrica

Taxa de ocupação

86%

Total de Leitos ● Leitos Ocupados

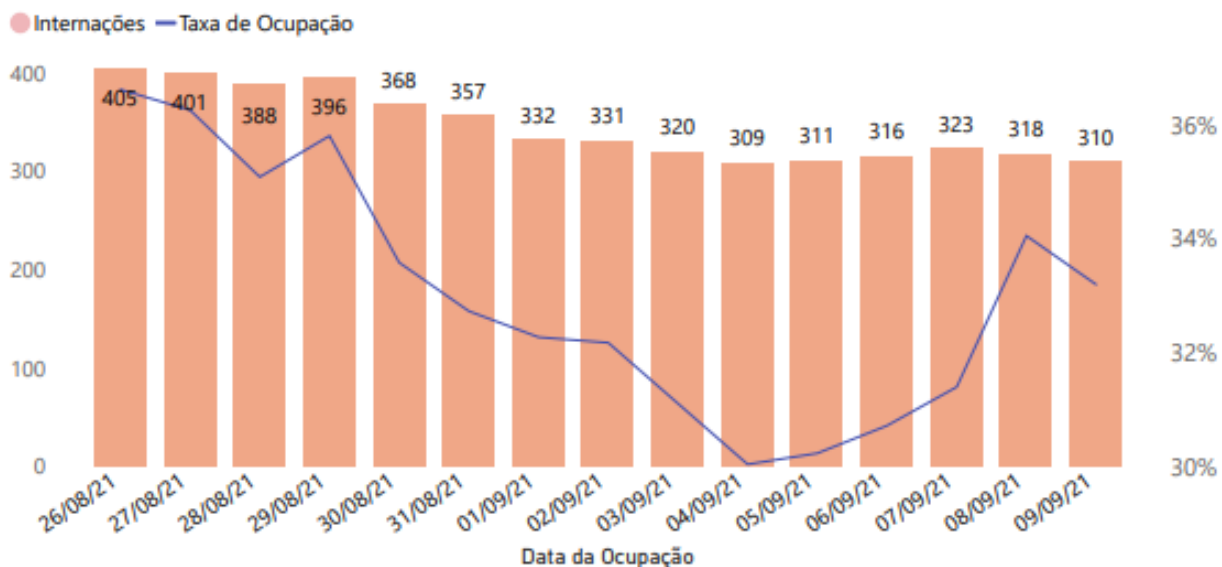


CENTRO DE APOIO OPERACIONAL DE DEFESA DA SAÚDE – CESAU

Av. Joana Angélica, 1312, Prédio Principal, sala 402 – Nazaré. Tel.: 71 3103-6436 / 6522.

E-mail: saudepública@mpba.mp.br

Número de pacientes internados por COVID-19 e taxa de ocupação em UTI. Bahia, 2021.



Ana Paula Mattos

Dra. Ana Paula Mattos

Creneb 11208

MPE/CESAU

Matrícula 353616