

CENTRO DE APOIO OPERACIONAL DE DEFESA DA SAÚDE – CESAU

Av. Joana Angélica, 1312, Prédio Principal, sala 402 – Nazaré. Tel.: 71 3103-6436 / 6522.

E-mail: saudepublica@mpba.mp.br

Salvador, 28 de setembro de 2021.

RELATÓRIO TÉCNICO N.º 709/2021 – CESAU

OBJETO: Orientação / Pesquisa - Centro de Apoio Operacional de Defesa da Saúde- CESAU

REFERÊNCIA: Situação epidemiológica de COVID-19 na Bahia.

O Boletim Epidemiológico da Secretaria Estadual de Saúde – SESAB, datado de 28/09/2021, traz os seguintes dados: Dos 1.232.674 casos confirmados desde o início da pandemia, 1.203.264 já são considerados recuperados, 2.565 encontram-se ativos e 26.845 tiveram óbito confirmado. Na Bahia, nas últimas 24 horas, foram registrados 539 casos de Covid-19 (taxa de crescimento de +0,04%) e 581 recuperados (+0,05%).

CENTRO DE APOIO OPERACIONAL DE DEFESA DA SAÚDE – CESAU

Av. Joana Angélica, 1312, Prédio Principal, sala 402 – Nazaré. Tel.: 71 3103-6436 / 6522.

E-mail: saudepublica@mpba.mp.br

Tabela 1. Distribuição dos casos de COVID-19, segundo situação da investigação. Bahia, 2020-2021*.

Classificação	Casos	
	N	%
Confirmados laboratorialmente RT-PCR	741980	24,66
Confirmados laboratorialmente imunológico	3127	0,10
Confirmados laboratorialmente teste rápido	477545	15,87
Confirmados clínico epidemiológico	7722	0,26
Confirmados clínico imagem	2122	0,07
Aguardando validação dos municípios*	178	0,01
Total	1232674	40,97
Descartados	1538502	51,13
Em investigação	237722	7,90
Total	3008898	100

**Casos confirmados de covid-19 cuja condição clínica permanece sendo acompanhada ou aguardando autorização pelos municípios.*

Fonte: e-SUS-Ve/ Divep e GAL/Lacen, dados obtidos em 28/09/2021.

Do total de casos confirmados, 236.081 casos (19,15%) pertencem a residentes da capital e os demais casos 984.918 (79,92%) pertencem ao interior e a região metropolitana do Estado. Os casos confirmados ocorreram em todos (417) municípios baianos.

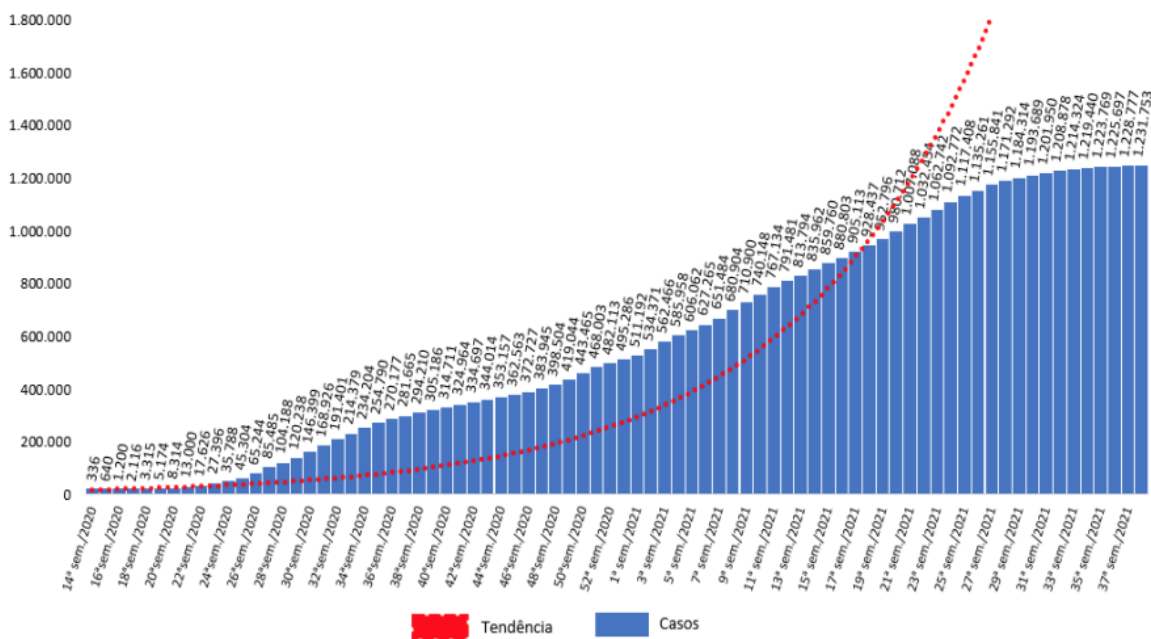
A representação gráfica da distribuição de casos confirmados por semana epidemiológica continua demonstrando um aumento cumulativo de casos no Estado.

CENTRO DE APOIO OPERACIONAL DE DEFESA DA SAÚDE – CESAU

Av. Joana Angélica, 1312, Prédio Principal, sala 402 – Nazaré. Tel.: 71 3103-6436 / 6522.

E-mail: saudepública@mpba.mp.br

Figura 1. Distribuição do acumulado de casos confirmados por Covid-19 por semana epidemiológica Bahia, 2020-2021.**



Conforme o Boletim, até 28/09/2021, no Estado da Bahia, o coeficiente de incidência foi de 8.256,01/100.000 habitantes.

Segundo a OPAS – Organização Panamericana da Saúde a taxa (ou coeficiente) de incidência é definida como o número de casos novos de uma doença ou outra afecção de saúde dividido pela população em risco da doença (população exposta) em um espaço geográfico durante um tempo especificado.

A faixa etária mais acometida foi a de 30 a 39 anos, representando 23,59% do total. O coeficiente de incidência por 100.000 de habitantes foi maior na faixa etária de 30 a 39 anos (11.898,83/100.000 habitantes), indicando que o risco de adoecer foi

CENTRO DE APOIO OPERACIONAL DE DEFESA DA SAÚDE – CESAU

Av. Joana Angélica, 1312, Prédio Principal, sala 402 – Nazaré. Tel.: 71 3103-6436 / 6522.

E-mail: saudepublica@mpba.mp.br

maior nesta faixa etária, seguida da faixa de 40 a 49 anos (11.663,94/100.000 habitantes).

Quadro 1. Distribuição proporcional dos casos confirmados de COVID-19 e coeficiente de incidência (por 100.000 hab) por faixa etária. Bahia, 2020-2021*.

Faixa etária	Casos	%	Pop.	Coef. de incidência/ 100.000 hab
< 1	9804	0,80	222305	4.410,16
1 a 4	17571	1,43	803585	2.186,58
5 a 9	22429	1,82	1032034	2.173,28
10 a 19	95250	7,73	2314814	4.114,80
20 a 29	221963	18,01	2466645	8.998,58
30 a 39	290757	23,59	2443577	11.898,83
40 a 49	242338	19,66	2077669	11.663,94
50 a 59	165050	13,39	1588209	10.392,21
60 a 69	91204	7,40	1069014	8.531,60
70 a 79	47490	3,85	606449	7.830,83
80 e+	27656	2,24	306333	9.028,08
ignorado	1162	0,09	0	0,00
Total	1232674	100	14930634	8.256,01

Os municípios com os maiores coeficientes de incidência por 100.000 habitantes foram:

- Maracás (18.295,49)
- São Felipe (16.228,65)
- Itabuna (15.999,72)
- Ibirataia (15.965,60)
- Itororó (15.773,98)

Ao avaliar a situação epidemiológica de um município específico, é importante considerar o contexto geográfico, já que, nenhuma localidade permanece isolada e pessoas circulam entre os municípios, representando risco real de contágio.

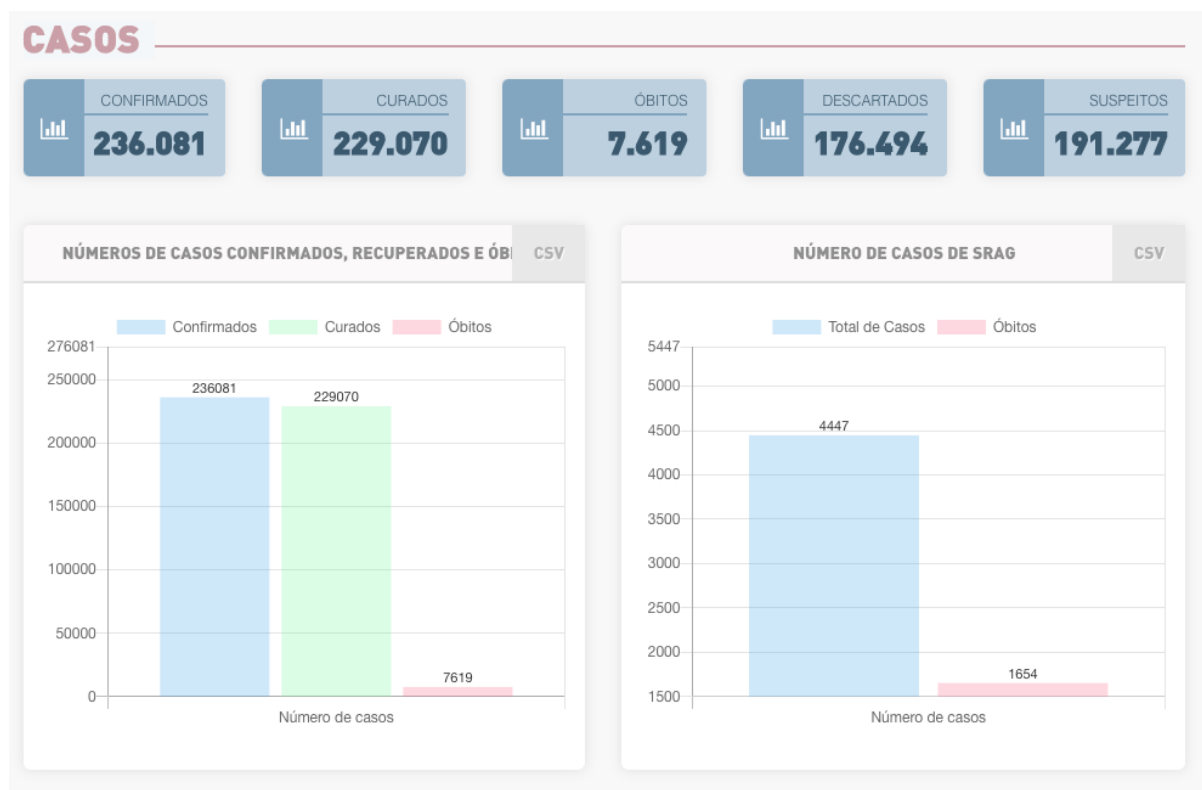
CENTRO DE APOIO OPERACIONAL DE DEFESA DA SAÚDE – CESAU

Av. Joana Angélica, 1312, Prédio Principal, sala 402 – Nazaré. Tel.: 71 3103-6436 / 6522.

E-mail: saudepublica@mpba.mp.br

De acordo com o Boletim Epidemiológico da SESAB de 28/09/2021, todos os 417 municípios apresentam coeficiente de incidência acima de 01.

Situação epidemiológica de Salvador em 28/09/2021¹

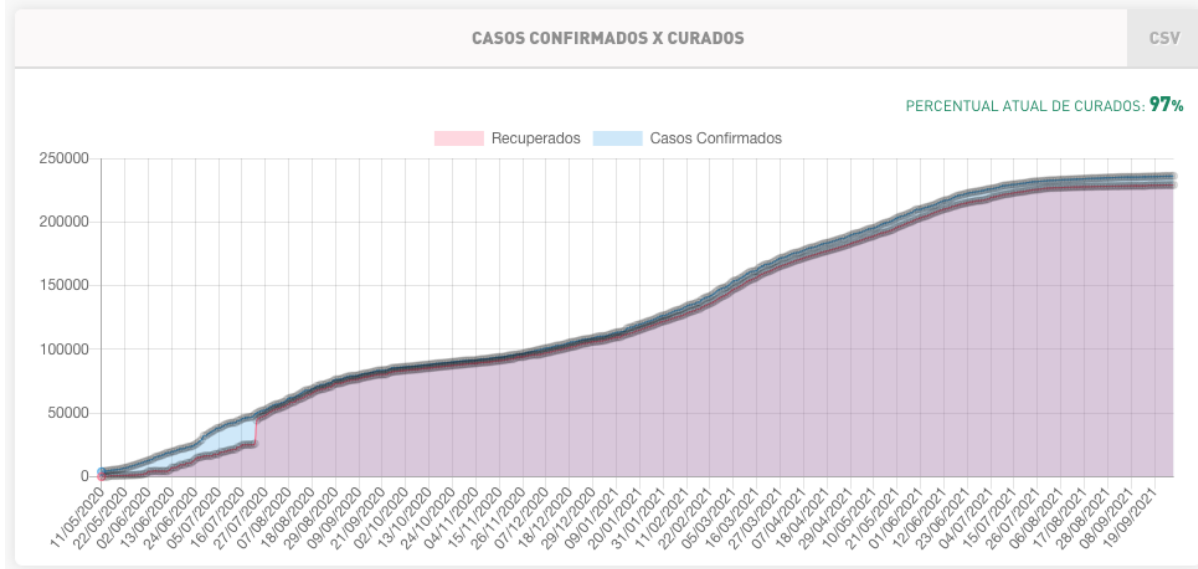
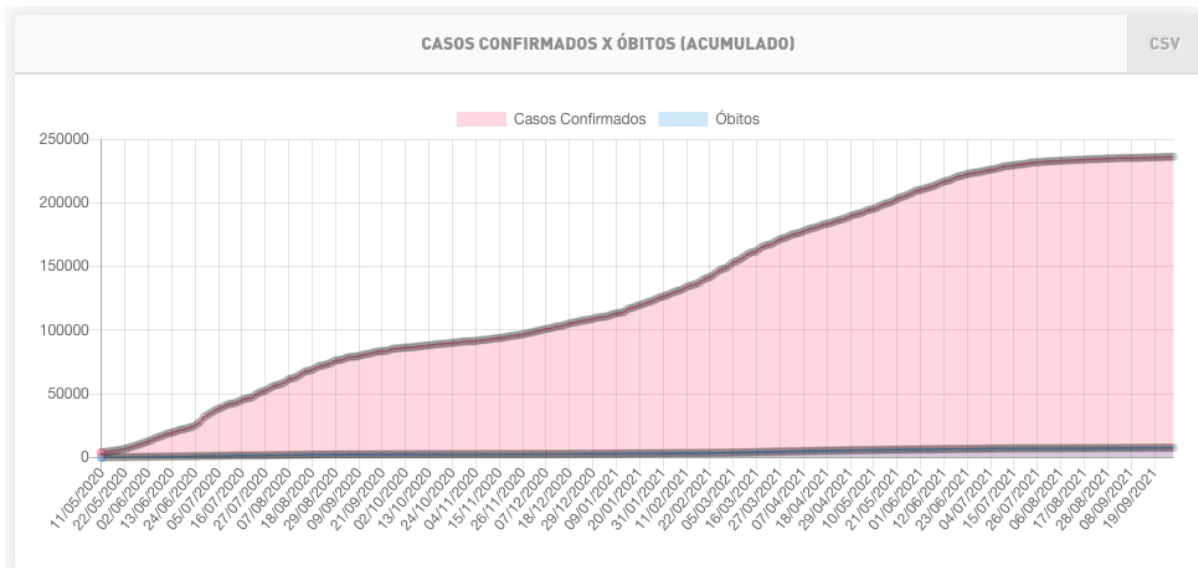


¹ Disponível em <http://www.saude.salvador.ba.gov.br/covid/indicadorescovid/> Acessado em 28 de setembro de 2021.

CENTRO DE APOIO OPERACIONAL DE DEFESA DA SAÚDE – CESAU

Av. Joana Angélica, 1312, Prédio Principal, sala 402 – Nazaré. Tel.: 71 3103-6436 / 6522.

E-mail: saudepublica@mpba.mp.br



CENTRO DE APOIO OPERACIONAL DE DEFESA DA SAÚDE – CESAU

Av. Joana Angélica, 1312, Prédio Principal, sala 402 – Nazaré. Tel.: 71 3103-6436 / 6522.

E-mail: saudepublica@mpba.mp.br

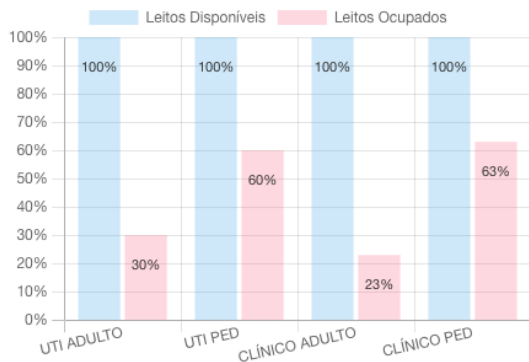
DISPONIBILIDADE DE LEITOS



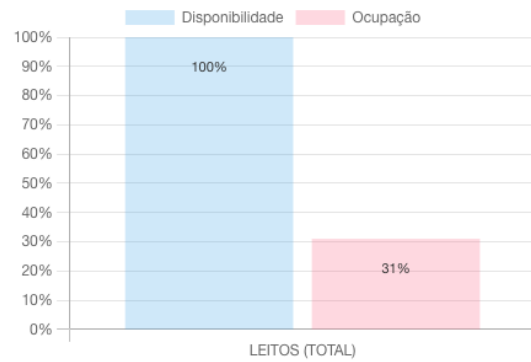
OCUPAÇÃO DE LEITOS



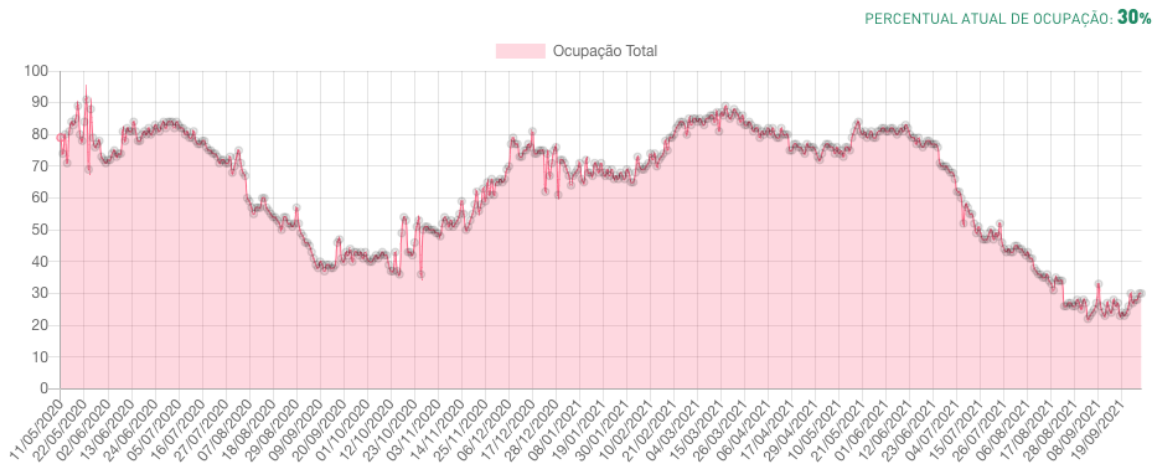
PERCENTUAL DE LEITOS DISPONÍVEIS E OCUPADOS CSV



PERCENTUAL TOTAL DE LEITOS DISPONÍVEIS E OCUPADOS



TAXA DE OCUPAÇÃO DE UTI ADULTO CSV

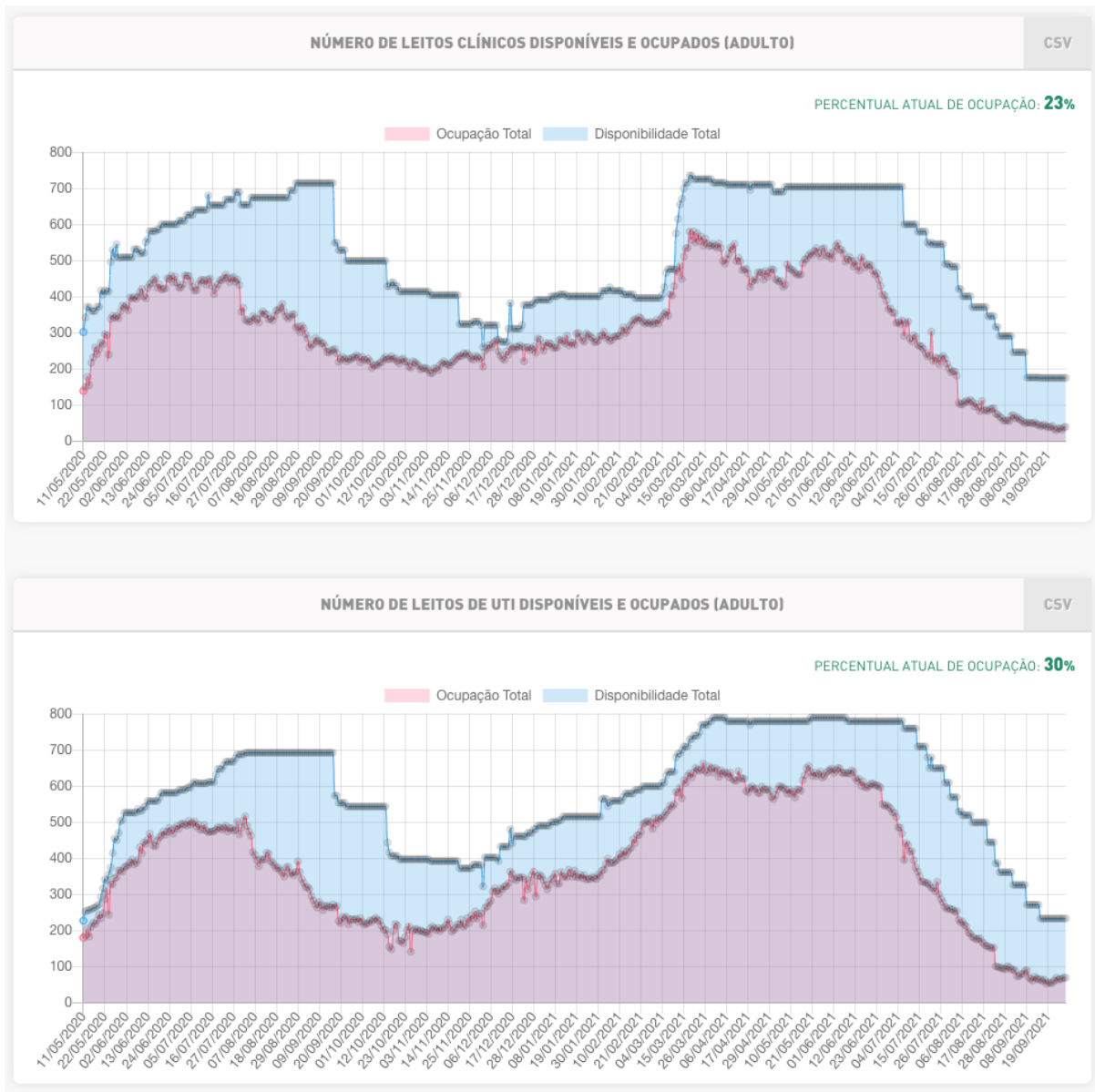


CENTRO DE APOIO OPERACIONAL DE DEFESA DA SAÚDE – CESAU

Av. Joana Angélica, 1312, Prédio Principal, sala 402 – Nazaré. Tel.: 71 3103-6436 / 6522.

E-mail: saudepublica@mpba.mp.br

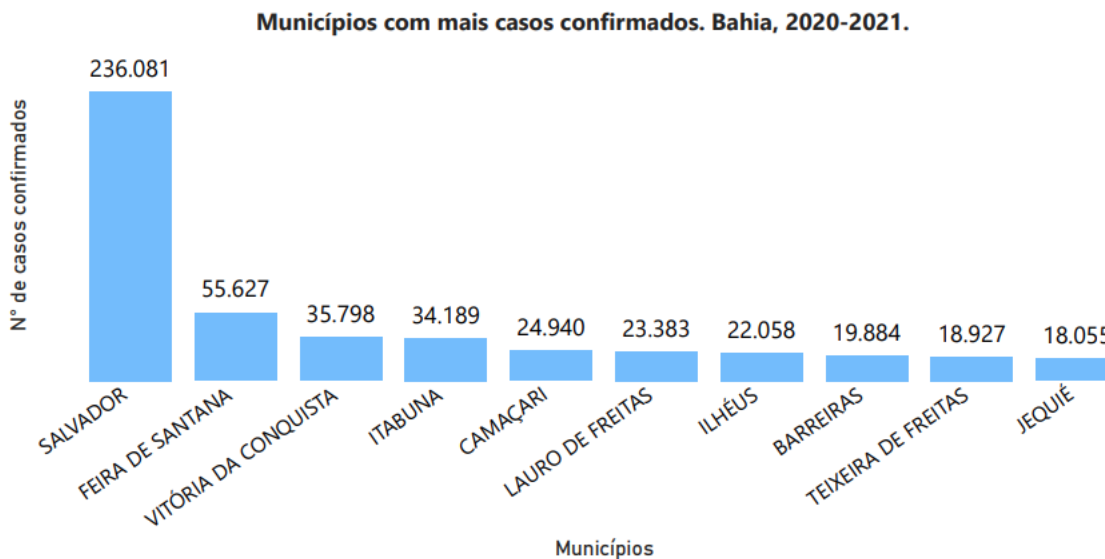
Salvador não apresentou alteração de leitos em relação à última avaliação (19/09/2021).



CENTRO DE APOIO OPERACIONAL DE DEFESA DA SAÚDE – CESAU

Av. Joana Angélica, 1312, Prédio Principal, sala 402 – Nazaré. Tel.: 71 3103-6436 / 6522.

E-mail: saudepública@mpba.mp.br



Dos 1.232.674 casos confirmados, 1.203.264 já se encontram recuperados e 2.565 casos encontram-se ativos. Dos 1.203.264 casos recuperados 2.794 (0,23%) são da população indígena e 51.808 (4,31%) são profissionais de saúde.

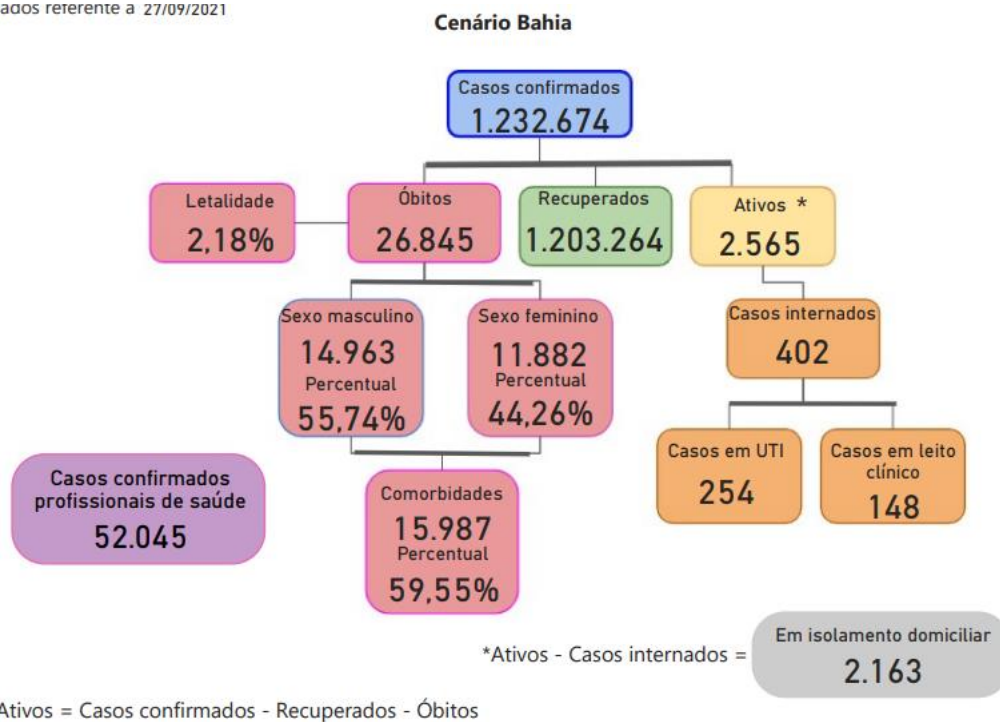
O número total de óbitos por Covid-19 na Bahia desde o início da pandemia é de 26.845, representando uma letalidade de 2,18%. Dentre os óbitos, 55,74% ocorreram no sexo masculino e 44,26% no sexo feminino. Em relação ao quesito raça e cor, 55,01% corresponderam a parda, seguidos por branca com 22,58%, preta com 15,23%, amarela com 0,39%, indígena com 0,15% e não há informação em 6,64% dos óbitos. O percentual de casos com comorbidade foi de 59,55%, com maior percentual de doenças cardíacas e crônicas (72,21%).

CENTRO DE APOIO OPERACIONAL DE DEFESA DA SAÚDE – CESAU


Av. Joana Angélica, 1312, Prédio Principal, sala 402 – Nazaré. Tel.: 71 3103-6436 / 6522.

E-mail: saudepublica@mpba.mp.br

Dados referentes a 27/09/2021



Dados laboratoriais de COVID-19. Bahia, 2020-2021.



Fonte: LACEN / BA

Dados referentes ao período de 01/03/2020 a 28/09/2021

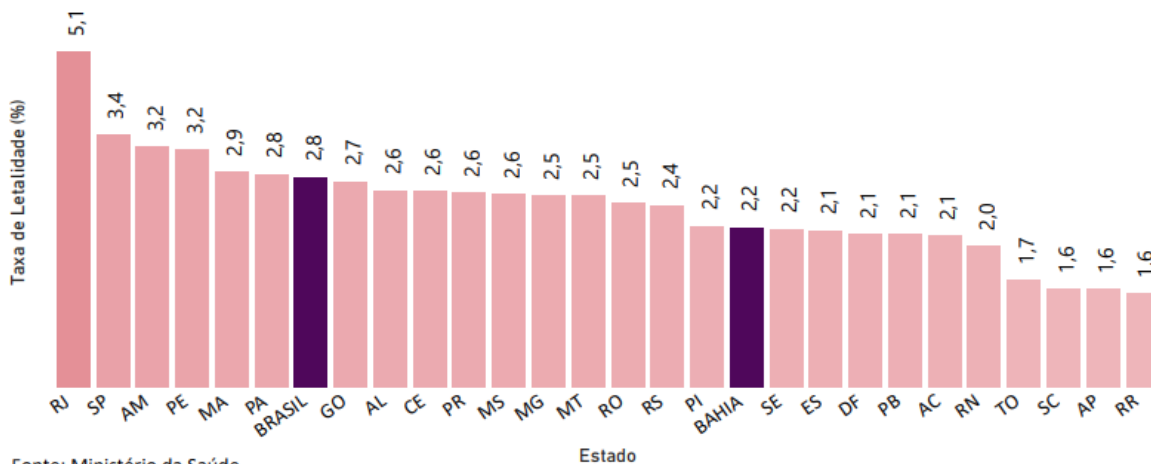
* Dado atualizado semanalmente

CENTRO DE APOIO OPERACIONAL DE DEFESA DA SAÚDE – CESAU

Av. Joana Angélica, 1312, Prédio Principal, sala 402 – Nazaré. Tel.: 71 3103-6436 / 6522.

E-mail: saudepublica@mpba.mp.br

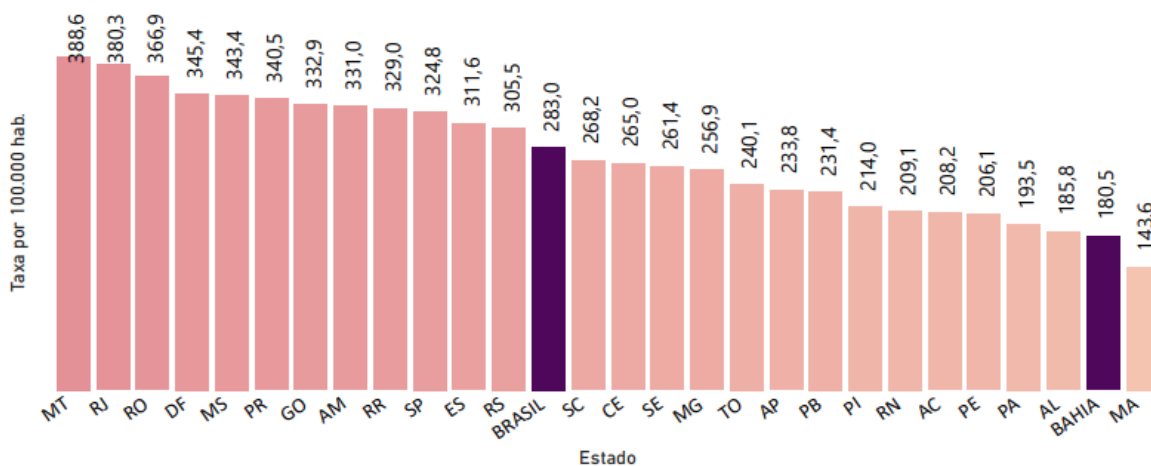
Taxa de letalidade por COVID-19, segundo Unidade da Federação. Brasil, 2021.



Fonte: Ministério da Saúde

Dados referentes a segunda-feira, 27 de setembro de 2021

Taxa de mortalidade por COVID-19, segundo Unidade da Federação. Brasil, 2021.



Fonte: Ministério da Saúde

Dados referente a segunda-feira, 27 de setembro de 2021

CENTRO DE APOIO OPERACIONAL DE DEFESA DA SAÚDE – CESAU

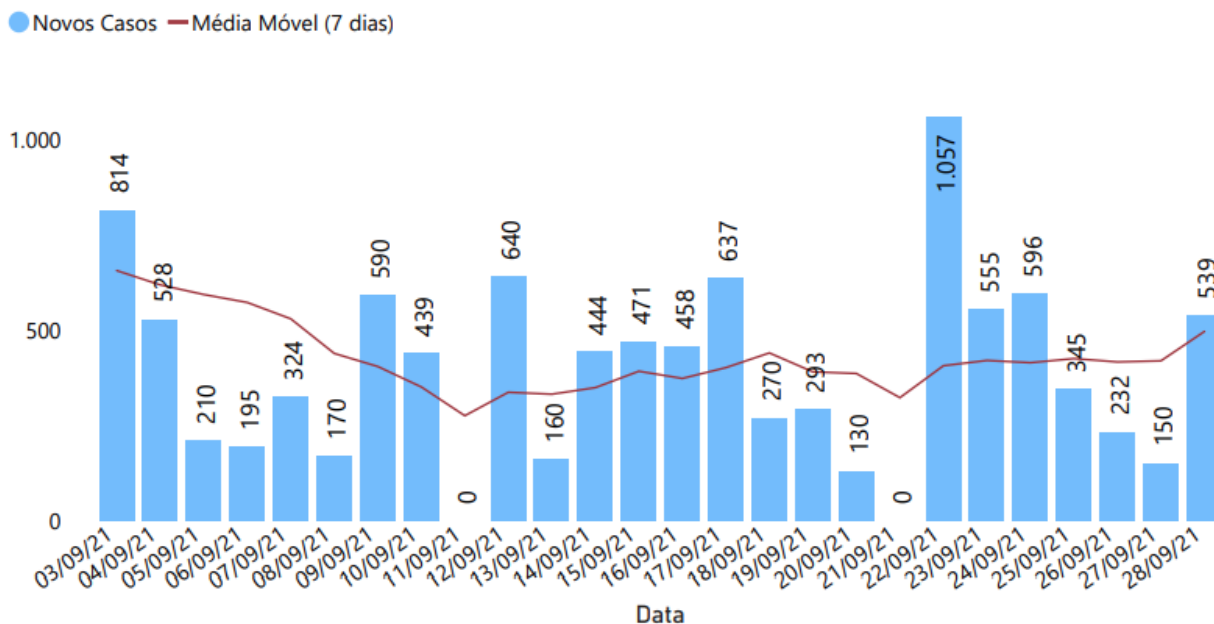
Av. Joana Angélica, 1312, Prédio Principal, sala 402 – Nazaré. Tel.: 71 3103-6436 / 6522.

E-mail: saudepublica@mpba.mp.br

Importante se faz conhecer os conceitos de taxa de letalidade e taxa de mortalidade para melhor compreensão do comportamento da doença.

- A **taxa de mortalidade** é a quantidade de pessoas que morreram por uma doença, **em relação à população total de um lugar.**
- A **taxa de letalidade**, por sua vez, se refere à quantidade de pessoas que morreram por determinada doença, **em relação à quantidade de acometidos por ela.**

Número de incremento de casos confirmados de COVID-19, segundo últimos 26 dias. Bahia, 2021.

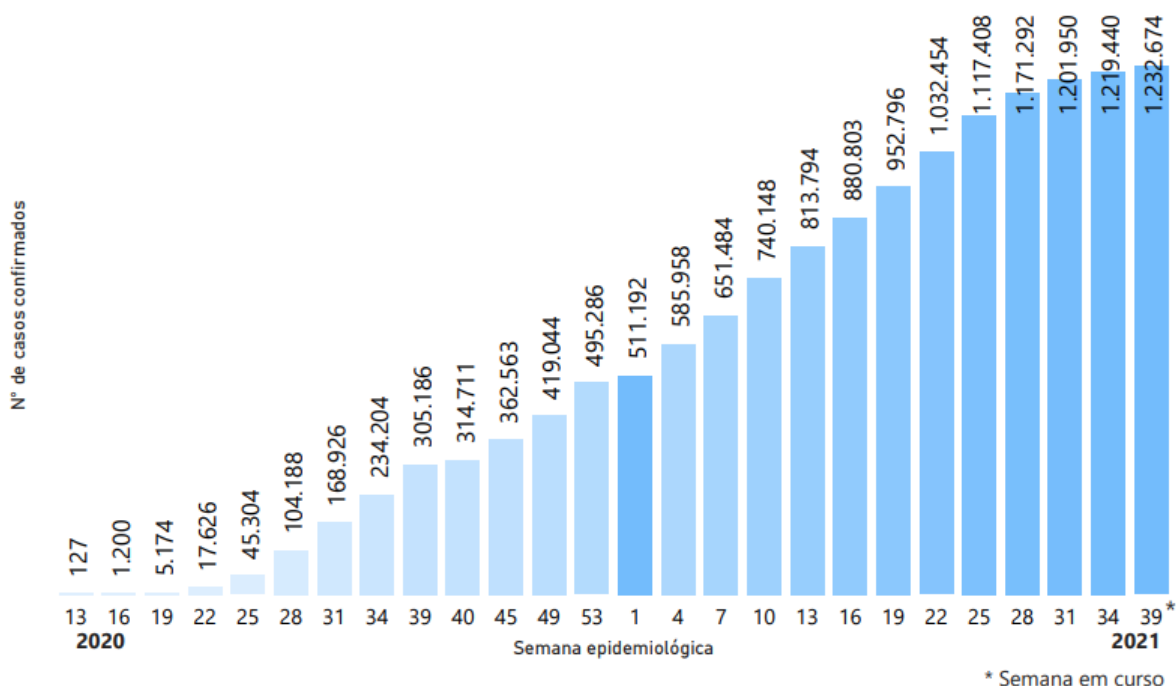


CENTRO DE APOIO OPERACIONAL DE DEFESA DA SAÚDE – CESAU

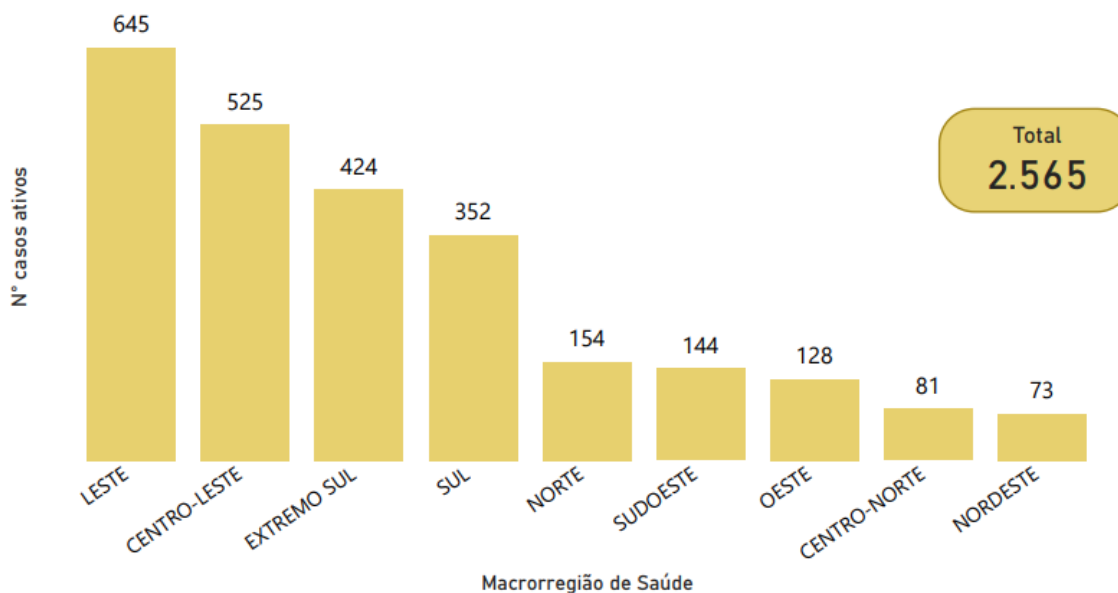
Av. Joana Angélica, 1312, Prédio Principal, sala 402 – Nazaré. Tel.: 71 3103-6436 / 6522.

E-mail: saudepublica@mpba.mp.br

Acumulado dos casos confirmados por semana epidemiológica. Bahia, 2020-2021*.



Nº casos ativos de COVID-19 por Macrorregião de Saúde. Bahia, 2021.



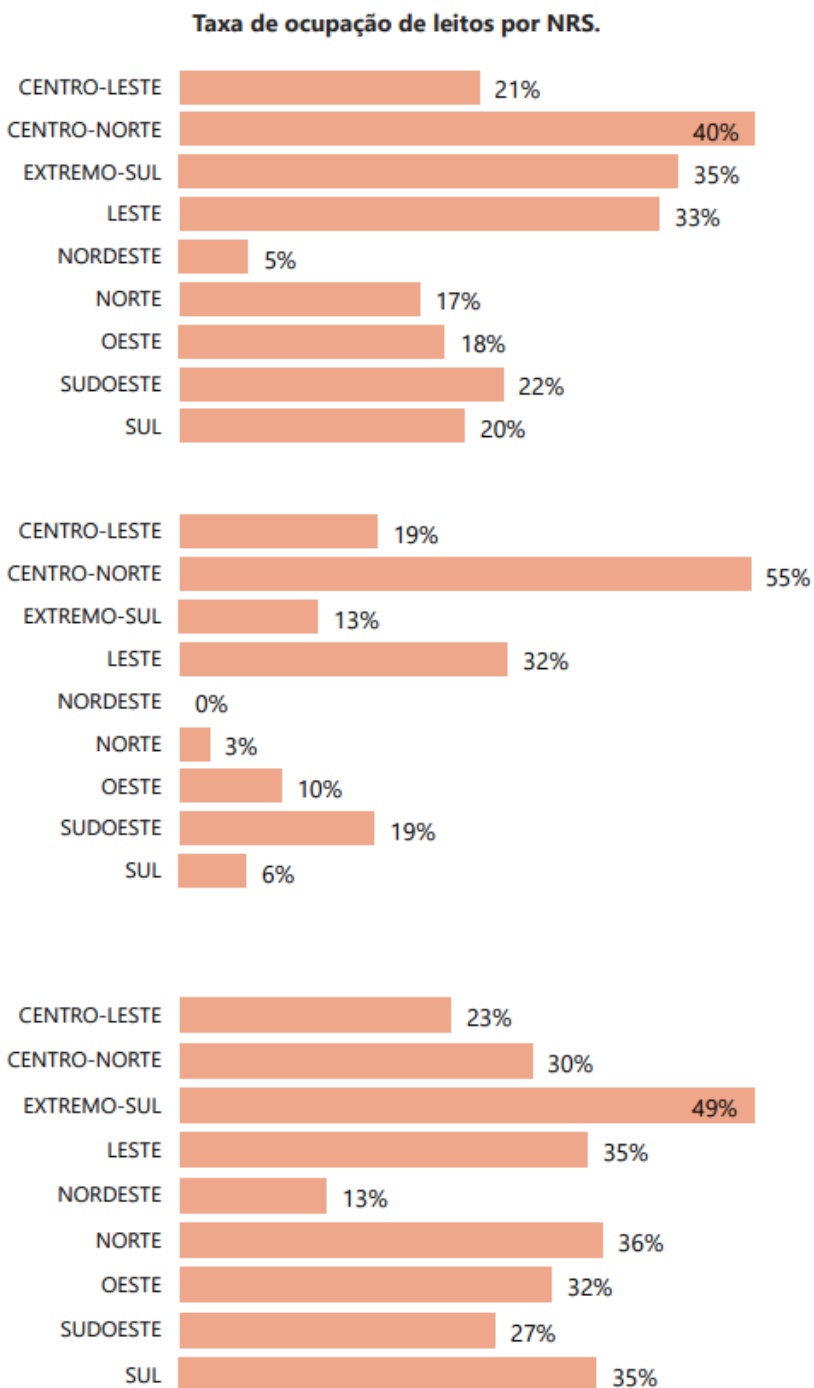
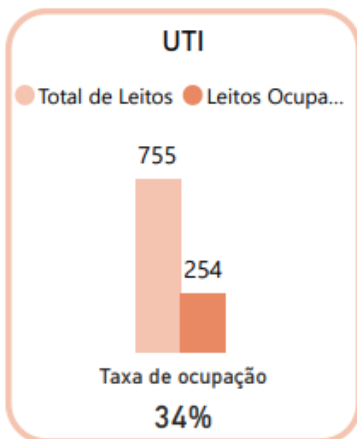
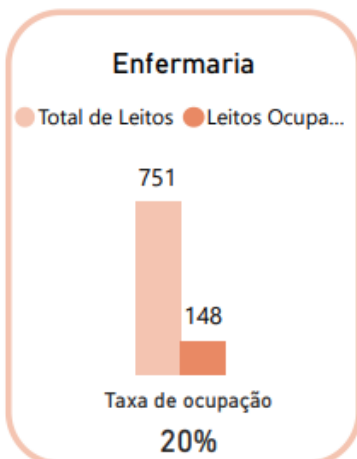
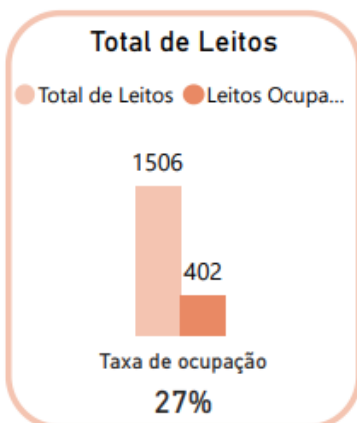
Casos ativos em outros estados e LPI em outros municípios: 39

CENTRO DE APOIO OPERACIONAL DE DEFESA DA SAÚDE – CESAU

Av. Joana Angélica, 1312, Prédio Principal, sala 402 – Nazaré. Tel.: 71 3103-6436 / 6522.

E-mail: saudepublica@mpba.mp.br

Situação dos leitos COVID-19 - Bahia, 2021.



CENTRO DE APOIO OPERACIONAL DE DEFESA DA SAÚDE – CESAU

Av. Joana Angélica, 1312, Prédio Principal, sala 402 – Nazaré. Tel.: 71 3103-6436 / 6522.

E-mail: saudepublica@mpba.mp.br

Situação dos leitos COVID-19. Bahia, 2021.

Bahia

Total de Leitos

Taxa de ocupação

27%

● Total de Leitos ● Leitos Ocupados



Enfermaria adulto

● Total de Leitos ● Leitos Ocupados

Taxa de ocupação

18%



Enfermaria pediátrica

Taxa de ocupação

45%

● Total de Leitos ● Leitos Ocupados



UTI adulto

● Total de Leitos ● Leitos Ocupados

Taxa de ocupação

33%



UTI pediátrica

Taxa de ocupação

55%

● Total de Leitos ● Leitos Ocupados

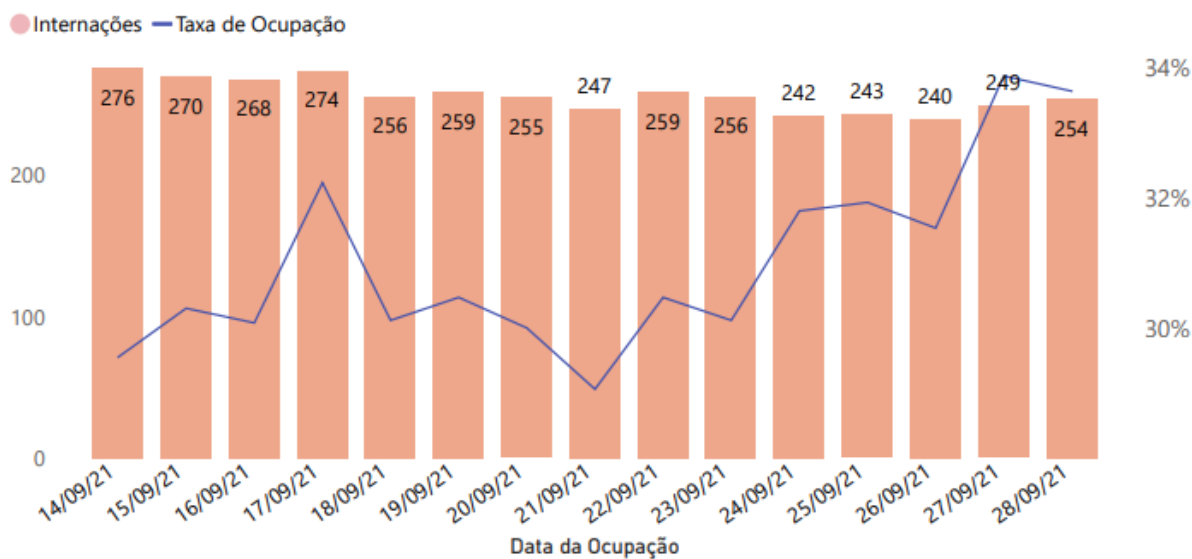


CENTRO DE APOIO OPERACIONAL DE DEFESA DA SAÚDE – CESAU

Av. Joana Angélica, 1312, Prédio Principal, sala 402 – Nazaré. Tel.: 71 3103-6436 / 6522.

E-mail: saudepublica@mpba.mp.br

Número de pacientes internados por COVID-19 e taxa de ocupação em UTI. Bahia, 2021.



Ana Paula Mattos

Dra. Ana Paula Mattos

Creneb 11208

MPE/CESAU

Matrícula 353616