

CENTRO DE APOIO OPERACIONAL DE DEFESA DA SAÚDE – CESAU

Av. Joana Angélica, 1312, Prédio Principal, sala 402 – Nazaré. Tel.: 71 3103-6436 / 6522.

E-mail: saudepublica@mpba.mp.br

Salvador, 13 de outubro de 2021.

RELATÓRIO TÉCNICO N.º 735/2021 – CESAU

OBJETO: Orientação / Pesquisa - Centro de Apoio Operacional de Defesa da Saúde- CESAU

REFERÊNCIA: Situação epidemiológica de COVID-19 na Bahia.

O Boletim Epidemiológico da Secretaria Estadual de Saúde – SESAB, datado de 12/09/2021, traz os seguintes dados: Dos 1.237.873 casos confirmados desde o início da pandemia, 1.208.669 já são considerados recuperados, 2.271 encontram-se ativos e 26.933 tiveram óbito confirmado. Na Bahia, nas últimas 24 horas, foram registrados 94 casos de Covid-19 (taxa de crescimento de +0,01%) e 316 recuperados (+0,03%).

CENTRO DE APOIO OPERACIONAL DE DEFESA DA SAÚDE – CESAU

Av. Joana Angélica, 1312, Prédio Principal, sala 402 – Nazaré. Tel.: 71 3103-6436 / 6522.

E-mail: saudepublica@mpba.mp.br

Distribuição dos casos de COVID-19, segundo situação da investigação. Bahia, 2020-2021

Classificação	Casos	
	N	%
Confirmados laboratorialmente RT-PCR	745444	24,57
Confirmados laboratorialmente imunológico	3196	0,11
Confirmados laboratorialmente teste rápido	479242	15,80
Confirmados clínico epidemiológico	7763	0,26
Confirmados clínico imagem	2169	0,07
Aguardando validação dos municípios*	59	0,00
Total	1237873	40,80
Descartados	1555634	51,27
Em investigação	240559	7,93
Total	3034066	100

**Casos confirmados de covid-19 cuja condição clínica permanece sendo acompanhada ou aguardando autorização pelos municípios.*

Fonte: e-SUS-Ve/ Divep e GAL/Lacen, dados obtidos em 12/10/2021.

Do total de casos confirmados, 236.522 casos (19,11%) pertencem a residentes da capital e os demais casos 989.709 (79,95%) pertencem ao interior e a região metropolitana do Estado. Os casos confirmados ocorreram em todos (417) municípios baianos.

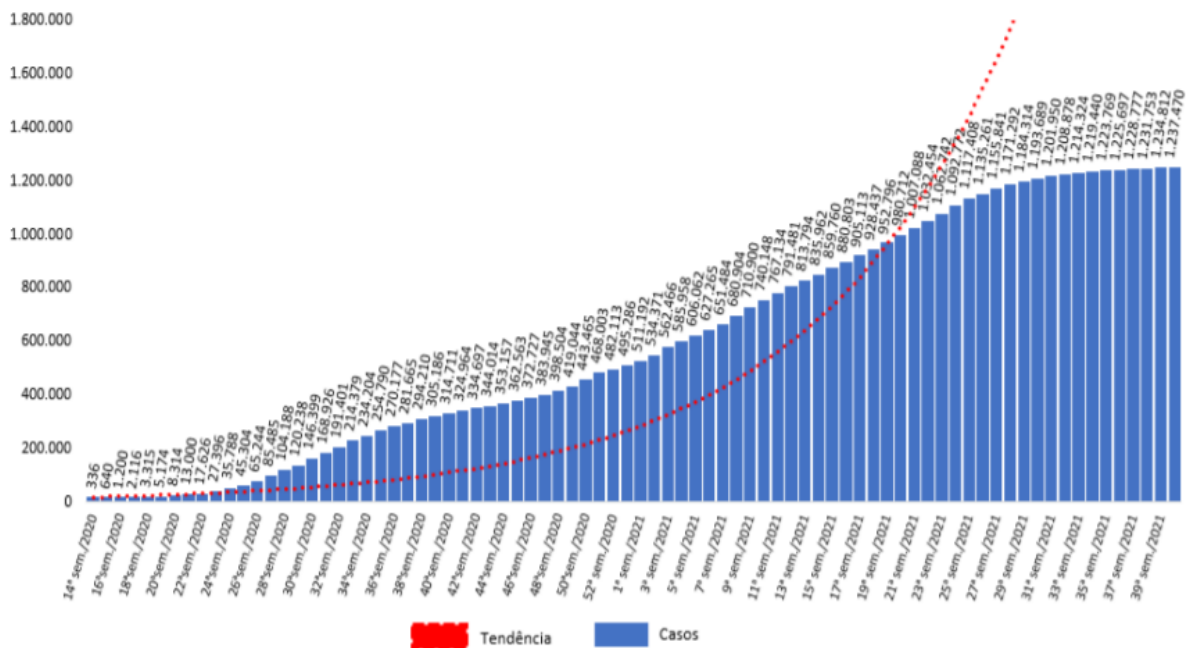
A representação gráfica da distribuição de casos confirmados por semana epidemiológica continua demonstrando um aumento cumulativo de casos no Estado.

CENTRO DE APOIO OPERACIONAL DE DEFESA DA SAÚDE – CESAU

Av. Joana Angélica, 1312, Prédio Principal, sala 402 – Nazaré. Tel.: 71 3103-6436 / 6522.

E-mail: saudepublica@mpba.mp.br

Distribuição do acumulado de casos confirmados por Covid-19 por semana epidemiológica Bahia, 2020-2021



Até 12/10/2021 no Estado da Bahia, o coeficiente de incidência foi de 8.290,83/100.000 habitantes.

Segundo a OPAS – Organização Panamericana da Saúde a taxa (ou coeficiente) de incidência é definida como o número de casos novos de uma doença ou outra afecção de saúde dividido pela população em risco da doença (população exposta) em um espaço geográfico durante um tempo especificado.

Quanto ao sexo dos casos confirmados, 54,66% foram do sexo feminino, 45,24% foram do sexo masculino e 0,10% sem informação. Em relação ao quesito raça e cor (Figura 2), 615.833 (49,75%) são de cor parda, seguidos por amarela 130.179 (10,52%), branca 126.485 (10,22%), preta 93.486 (7,55%), indígena 2.926 (0,24%) e os ignorados e sem informação foram de 268.964 (21,73%). A faixa etária

CENTRO DE APOIO OPERACIONAL DE DEFESA DA SAÚDE – CESAU

Av. Joana Angélica, 1312, Prédio Principal, sala 402 – Nazaré. Tel.: 71 3103-6436 / 6522.

E-mail: saudepública@mpba.mp.br

mais acometida foi a de 30 a 39 anos, representando 23,58% do total. O coeficiente de incidência por 100.000 de habitantes foi maior na faixa etária de 30 a 39 anos (11.945,07/100.000 habitantes), indicando que o risco de adoecer foi maior nesta faixa etária, seguida da faixa de 40 a 49 anos (11.707,35/100.000 habitantes)

Distribuição proporcional dos casos confirmados de COVID-19 e coeficiente de incidência (por 100.000 hab) por faixa etária. Bahia, 2020-2021

Faixa etária	Casos	%	Pop.	Coef. de Incidência/ 100.000 hab
< 1	9869	0,80	222305	4.439,40
1 a 4	17683	1,43	803585	2.200,51
5 a 9	22672	1,83	1032034	2.196,83
10 a 19	95905	7,75	2314814	4.143,10
20 a 29	222807	18,00	2466645	9.032,80
30 a 39	291887	23,58	2443577	11.945,07
40 a 49	243240	19,65	2077669	11.707,35
50 a 59	165575	13,38	1588209	10.425,27
60 a 69	91585	7,40	1069014	8.567,24
70 a 79	47709	3,85	606449	7.866,94
80 e+	27778	2,24	306333	9.067,91
ignorado	1163	0,09	0	0,00
Total	1237873	100	14930634	8.290,83

Casos confirmados de COVID-19 segundo raça/cor. Bahia, 2020-2021.

Os municípios com os maiores coeficientes de incidência por 100.000 habitantes foram

- Maracás (18.305,30),
- São Felipe (16.223,91),
- Itabuna (15.972,00),
- Ibirataia (15.965,60),
- Itororó (15.778,00)

Ao avaliar a situação epidemiológica de um município específico, é importante considerar o contexto geográfico, já que, nenhuma localidade permanece isolada e

CENTRO DE APOIO OPERACIONAL DE DEFESA DA SAÚDE – CESAU

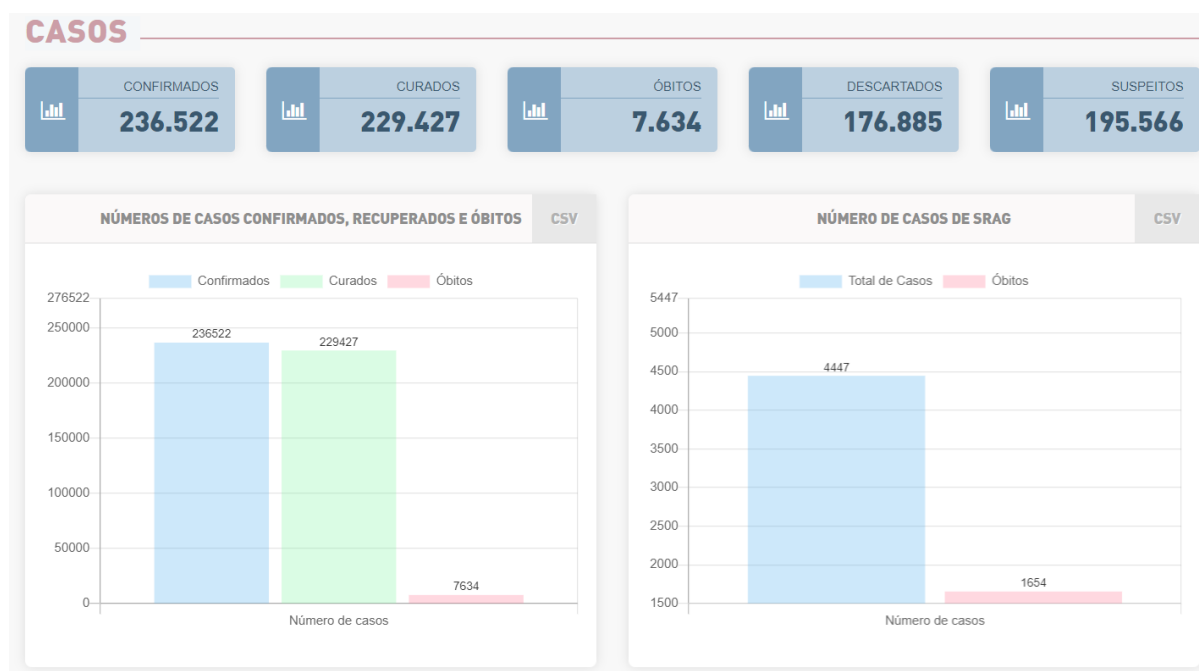
Av. Joana Angélica, 1312, Prédio Principal, sala 402 – Nazaré. Tel.: 71 3103-6436 / 6522.

E-mail: saudepublica@mpba.mp.br

pessoas circulam entre os municípios, representando risco real de contágio.

De acordo com o Boletim Epidemiológico da SESAB de 19/09/2021, todos os 417 municípios apresentam coeficiente de incidência acima de 01.

Situação epidemiológica de Salvador em 13/10/2021¹

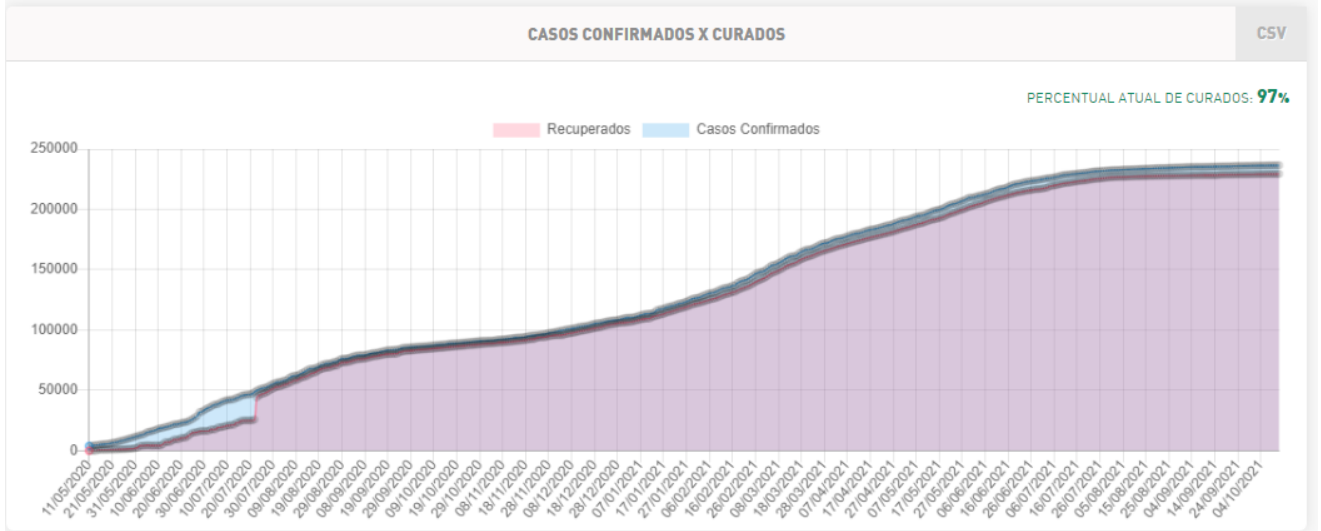
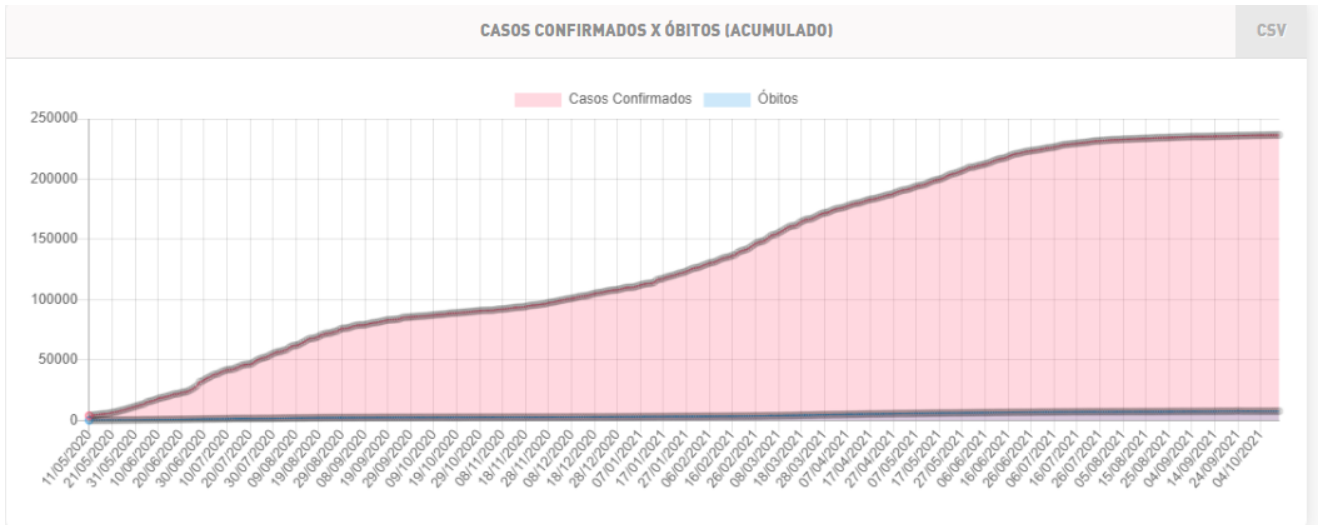


¹ Disponível em <http://www.saude.salvador.ba.gov.br/covid/indicadorescovid/> Acessado em 13 de outubro de 2021.

CENTRO DE APOIO OPERACIONAL DE DEFESA DA SAÚDE – CESAU

Av. Joana Angélica, 1312, Prédio Principal, sala 402 – Nazaré. Tel.: 71 3103-6436 / 6522.

E-mail: saudepública@mpba.mp.br



CENTRO DE APOIO OPERACIONAL DE DEFESA DA SAÚDE – CESAU

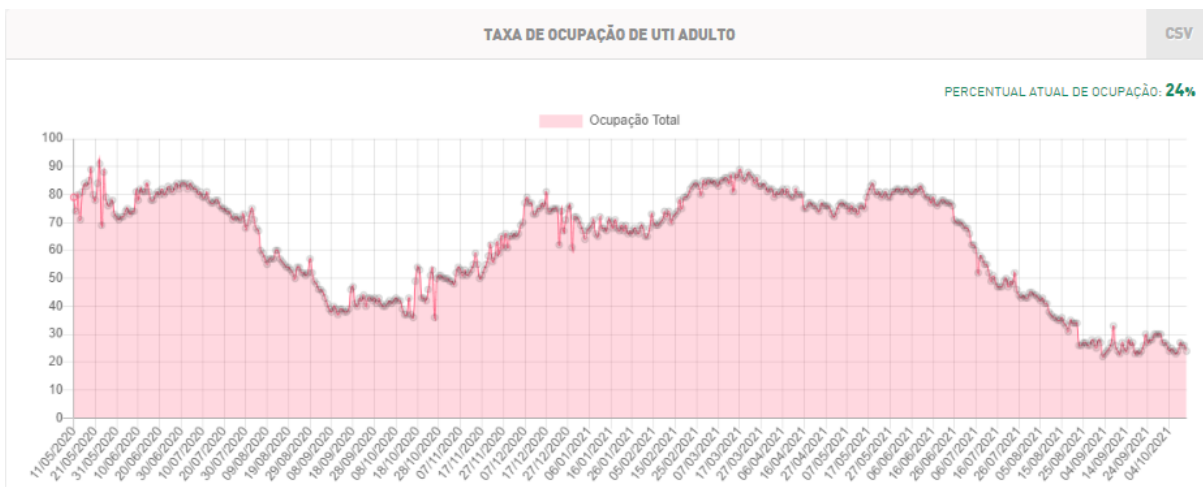
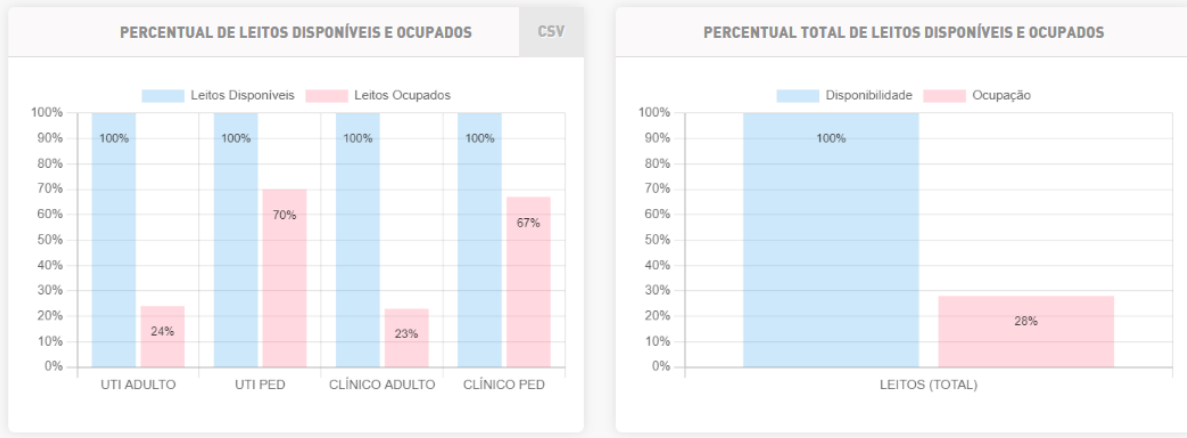
Av. Joana Angélica, 1312, Prédio Principal, sala 402 – Nazaré. Tel.: 71 3103-6436 / 6522.

E-mail: saudepública@mpba.mp.br

DISPONIBILIDADE DE LEITOS



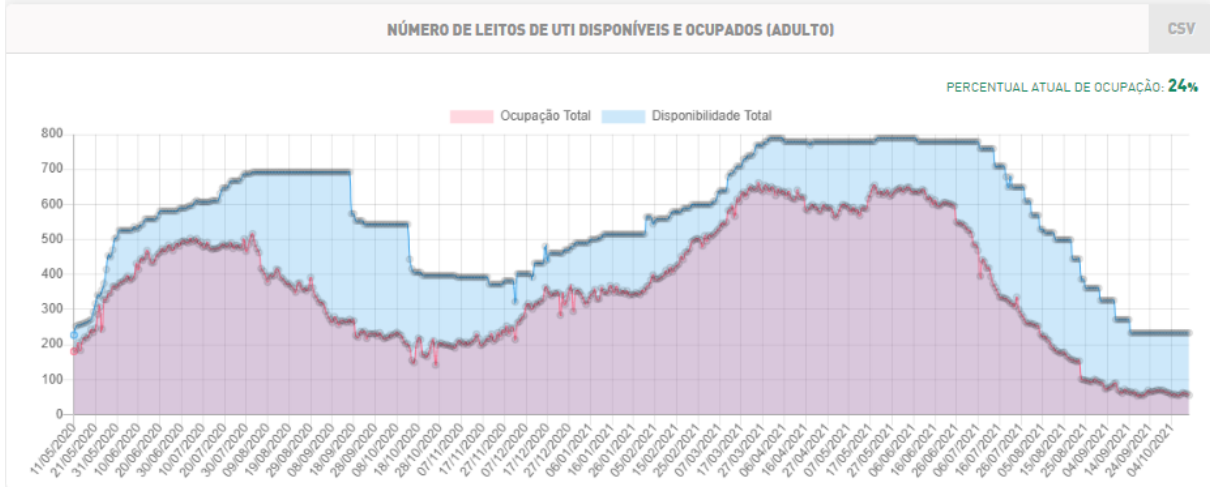
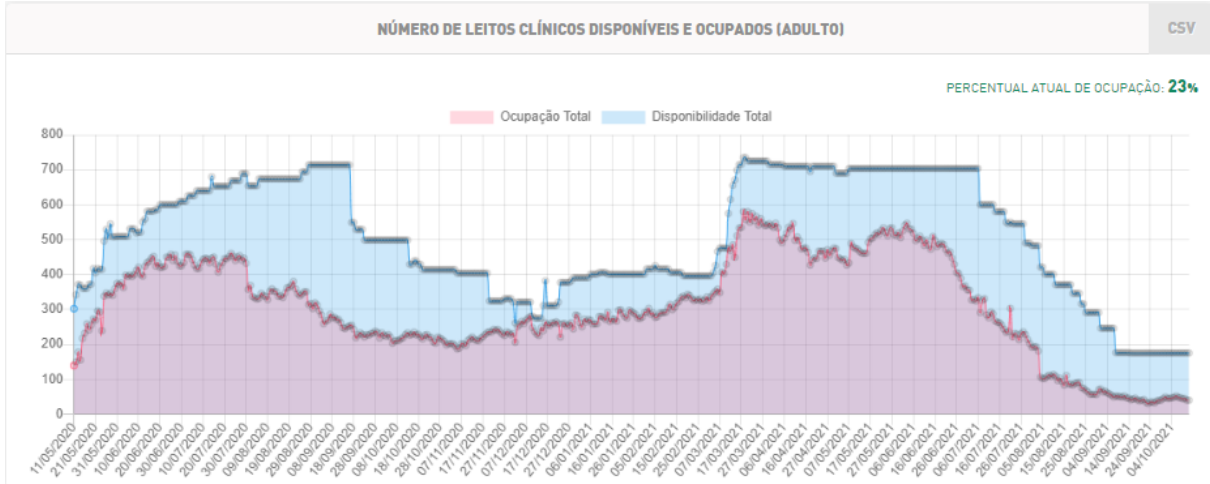
OCUPAÇÃO DE LEITOS



CENTRO DE APOIO OPERACIONAL DE DEFESA DA SAÚDE – CESAU

Av. Joana Angélica, 1312, Prédio Principal, sala 402 – Nazaré. Tel.: 71 3103-6436 / 6522.

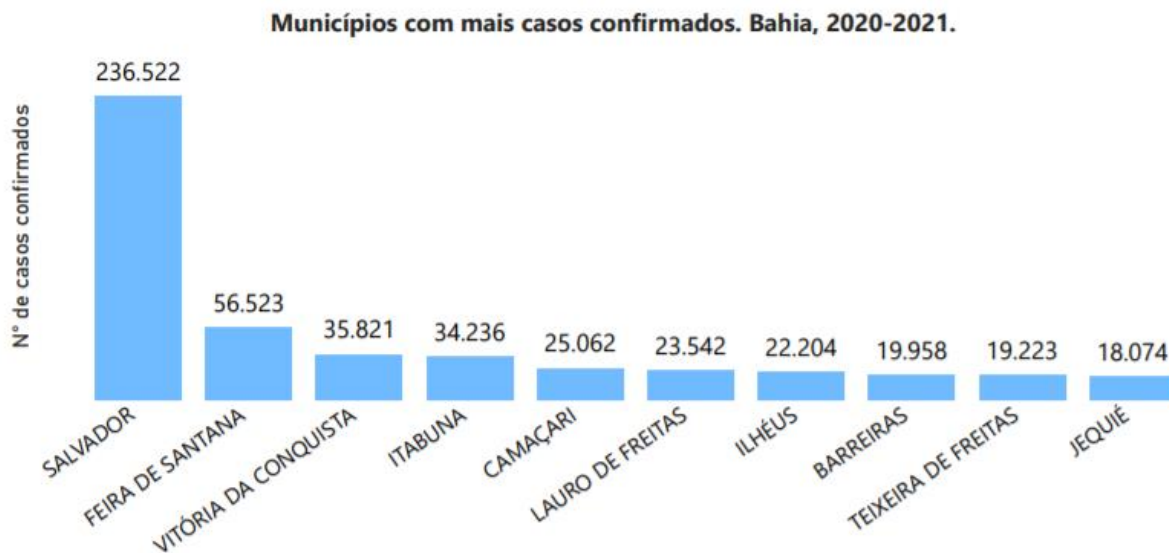
E-mail: saudepublica@mpba.mp.br



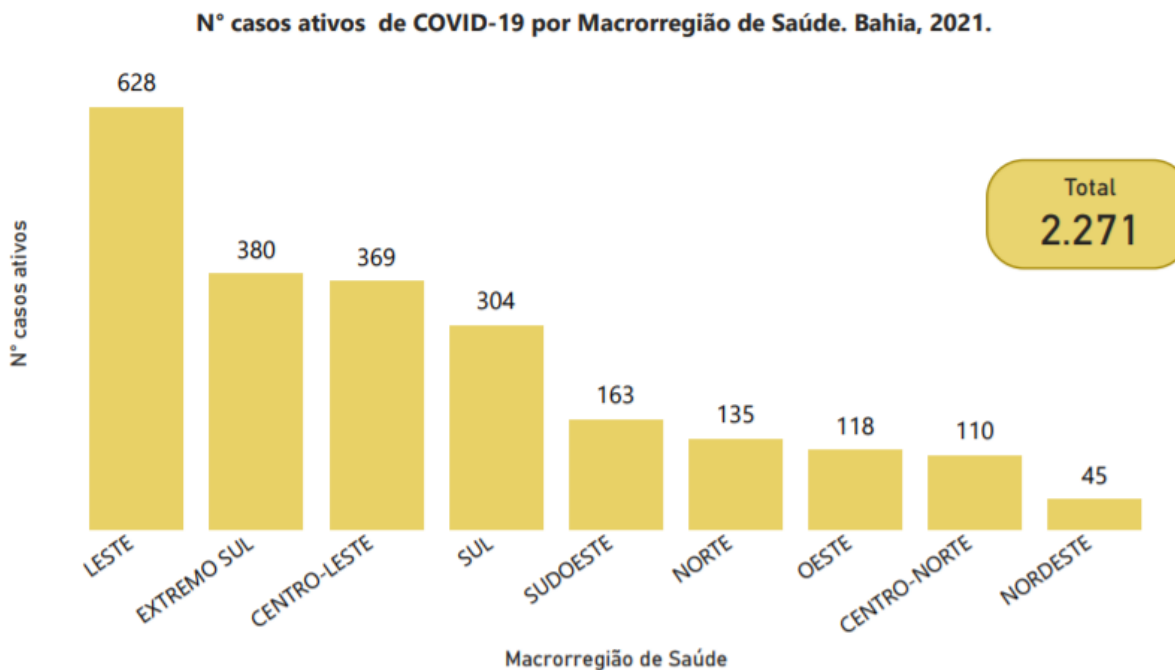
CENTRO DE APOIO OPERACIONAL DE DEFESA DA SAÚDE – CESAU

Av. Joana Angélica, 1312, Prédio Principal, sala 402 – Nazaré. Tel.: 71 3103-6436 / 6522.

E-mail: saudepública@mpba.mp.br



Dos casos confirmados, 51.739 (4,31%) são profissionais de saúde.




CENTRO DE APOIO OPERACIONAL DE DEFESA DA SAÚDE – CESAU

Av. Joana Angélica, 1312, Prédio Principal, sala 402 – Nazaré. Tel.: 71 3103-6436 / 6522.

E-mail: saudepública@mpba.mp.br

Dados laboratoriais de COVID-19. Bahia, 2020-2021.

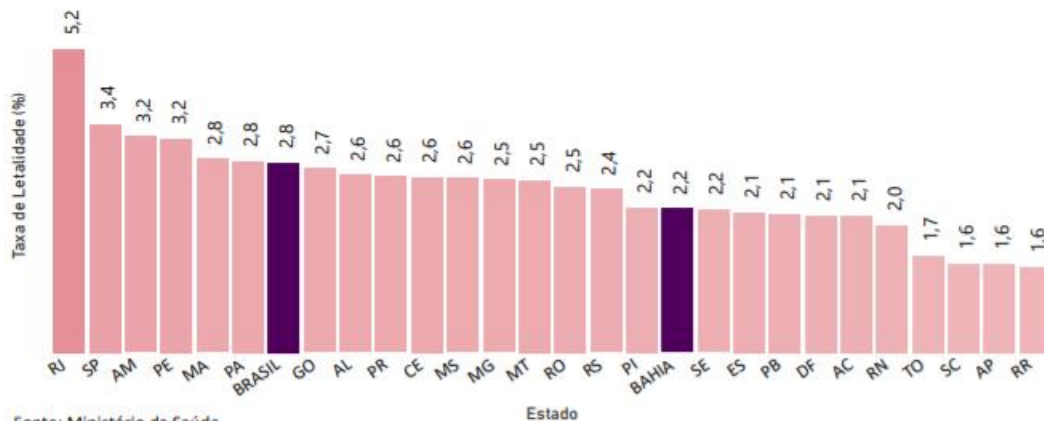


CENTRO DE APOIO OPERACIONAL DE DEFESA DA SAÚDE – CESAU

Av. Joana Angélica, 1312, Prédio Principal, sala 402 – Nazaré. Tel.: 71 3103-6436 / 6522.

E-mail: saudepublica@mpba.mp.br

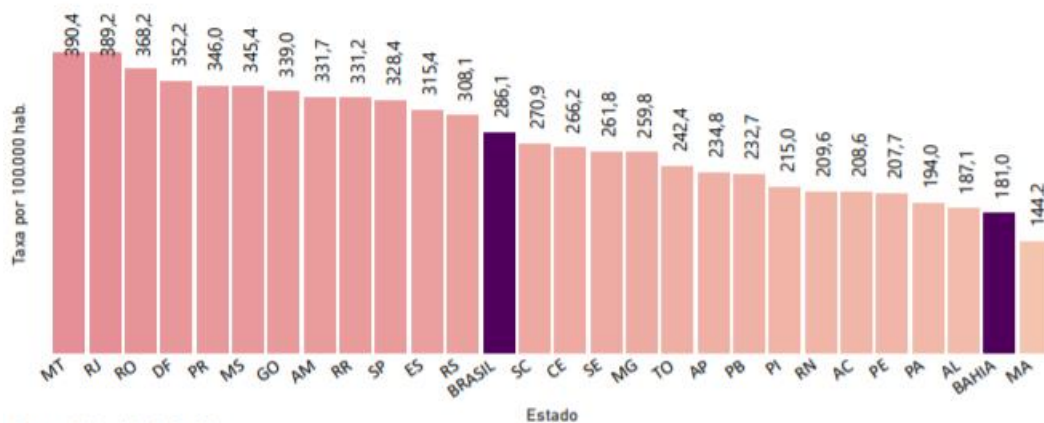
Taxa de letalidade por COVID-19, segundo Unidade da Federação. Brasil, 2021.



Fonte: Ministério da Saúde

Dados referentes a segunda-feira, 11 de outubro de 2021

Taxa de mortalidade por COVID-19, segundo Unidade da Federação. Brasil, 2021.



Fonte: Ministério da Saúde

Importante se faz conhecer os conceitos de taxa de letalidade e taxa de mortalidade para melhor compreensão do comportamento da doença.

- A **taxa de mortalidade** é a quantidade de pessoas que morreram por uma doença,

CENTRO DE APOIO OPERACIONAL DE DEFESA DA SAÚDE – CESAU

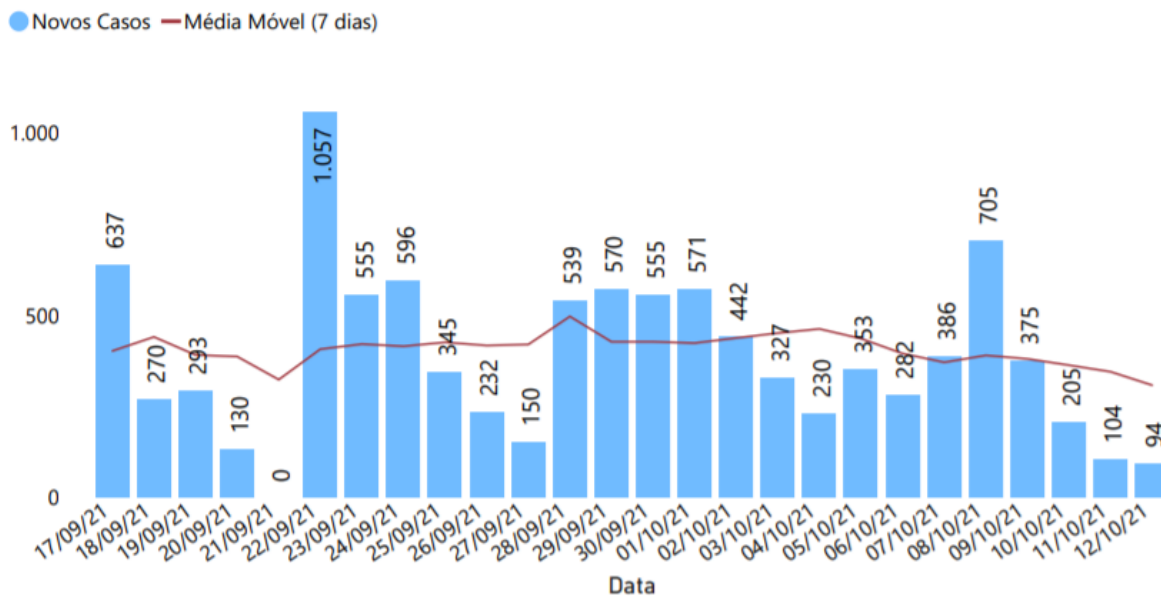
Av. Joana Angélica, 1312, Prédio Principal, sala 402 – Nazaré. Tel.: 71 3103-6436 / 6522.

E-mail: saudepublica@mpba.mp.br

em relação à população total de um lugar.

- A **taxa de letalidade**, por sua vez, se refere à quantidade de pessoas que morreram por determinada doença, **em relação à quantidade de acometidos por ela.**

Número de incremento de casos confirmados de COVID-19, segundo últimos 26 dias. Bahia, 2021.

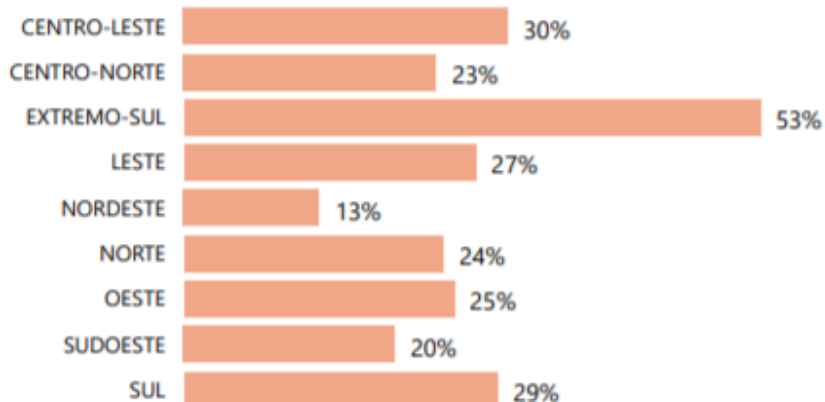
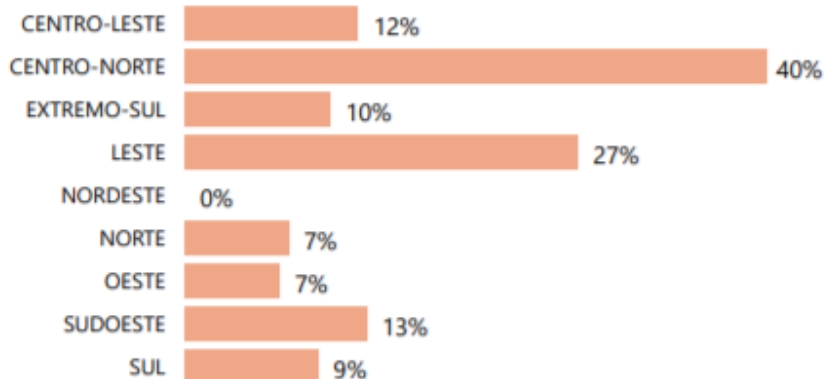
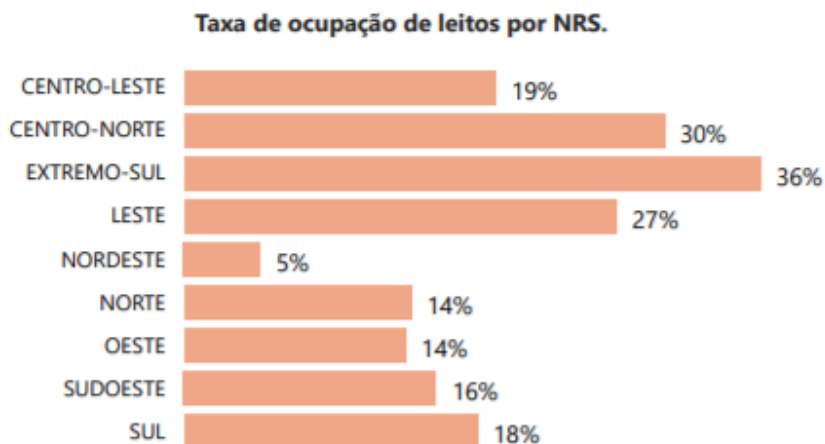
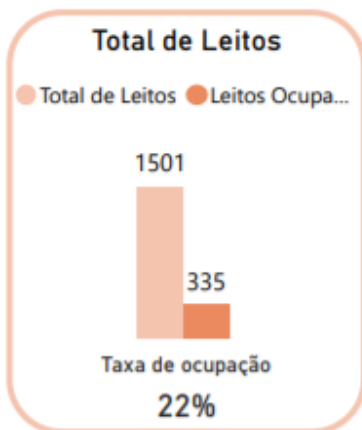


CENTRO DE APOIO OPERACIONAL DE DEFESA DA SAÚDE – CESAU

Av. Joana Angélica, 1312, Prédio Principal, sala 402 – Nazaré. Tel.: 71 3103-6436 / 6522.

E-mail: saudepublica@mpba.mp.br

Situação dos leitos COVID-19 - Bahia, 2021.



CENTRO DE APOIO OPERACIONAL DE DEFESA DA SAÚDE – CESAU

Av. Joana Angélica, 1312, Prédio Principal, sala 402 – Nazaré. Tel.: 71 3103-6436 / 6522.

E-mail: saudepublica@mpba.mp.br

Situação dos leitos COVID-19. Bahia, 2021.

Bahia

Total de Leitos

Taxa de ocupação

22%

Total de Leitos ● Leitos Ocupados



Enfermaria adulto

Total de Leitos ● Leitos Ocupados

Taxa de ocupação

15%



Enfermaria pediátrica

Taxa de ocupação

37%

Total de Leitos ● Leitos Ocupados



UTI adulto

Total de Leitos ● Leitos Ocupados

Taxa de ocupação

27%



UTI pediátrica

Taxa de ocupação

59%

Total de Leitos ● Leitos Ocupados



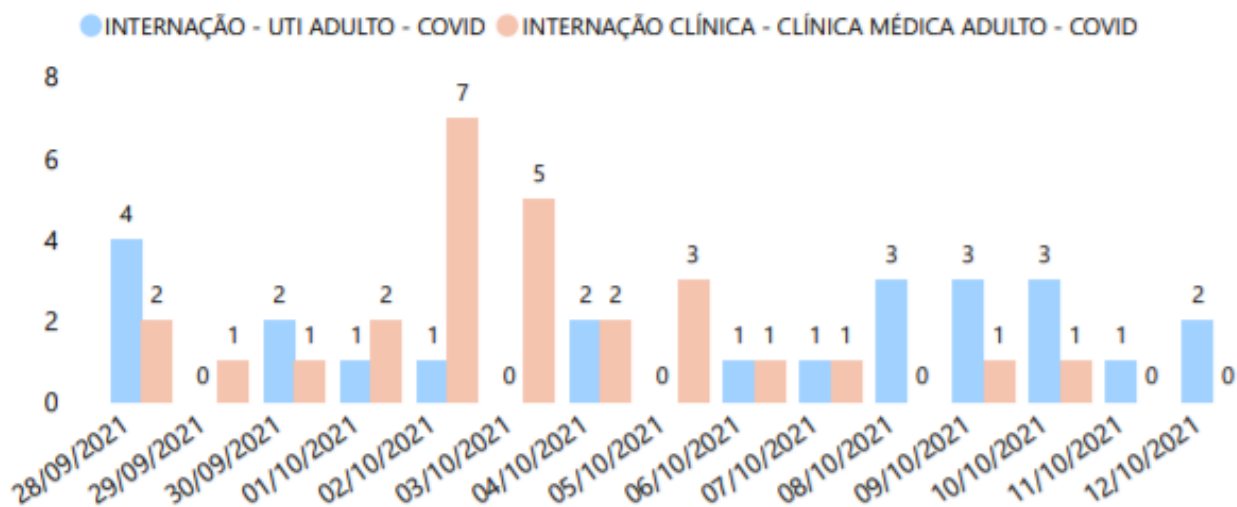
CENTRO DE APOIO OPERACIONAL DE DEFESA DA SAÚDE – CESAU

Av. Joana Angélica, 1312, Prédio Principal, sala 402 – Nazaré. Tel.: 71 3103-6436 / 6522.

E-mail: saudepública@mpba.mp.br

Com a queda do quantitativo de novos casos e casos ativos, observamos que não há lista de espera para regulação dos leitos COVID, demonstrando que a situação se encontra sob controle, especialmente após os altos índices de vacinação.

Número de pacientes aguardando regulação para leitos em UTI e enfermaria adulto COVID-19 por dia. Bahia, 2021.

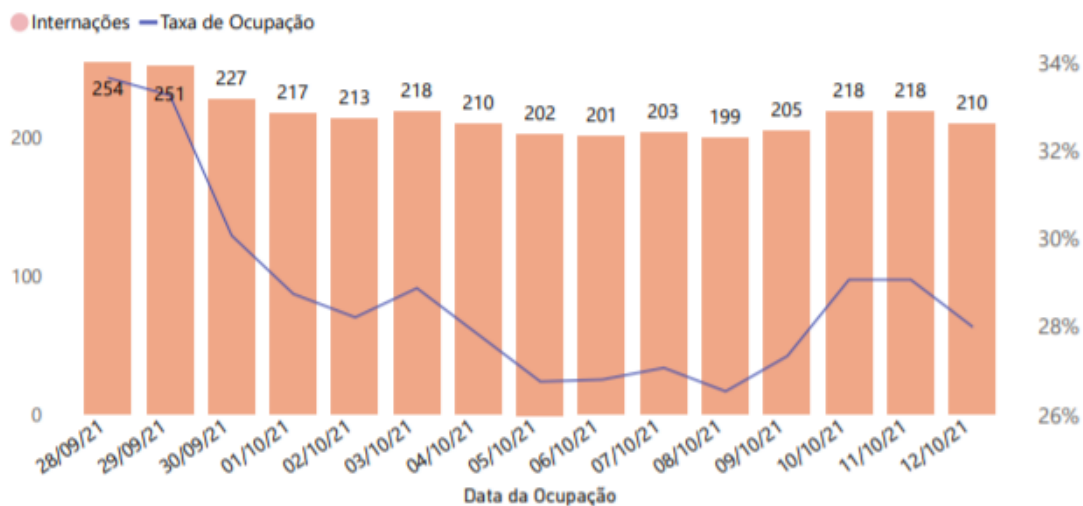


CENTRO DE APOIO OPERACIONAL DE DEFESA DA SAÚDE – CESAU

Av. Joana Angélica, 1312, Prédio Principal, sala 402 – Nazaré. Tel.: 71 3103-6436 / 6522.

E-mail: saudepública@mpba.mp.br

Número de pacientes internados por COVID-19 e taxa de ocupação em UTI. Bahia, 2021.



atrelados

Dra. Ana Paula Mattos

Creneb 11208

MPE/CESAU

Matrícula 353616