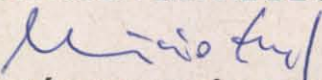


ATO Nº 053/2015

O PROCURADOR-GERAL DE JUSTIÇA DO ESTADO DA BAHIA, no uso de suas atribuições legais e considerando as disposições do art. 127, § 2º da Constituição Federal e as disposições estabelecidas nos artigos 48, 54 e 55 da Lei Complementar nº 101, de 04 de maio de 2000, faz publicar o Relatório de Gestão Fiscal referente ao terceiro quadrimestre de 2014.

GABINETE DO PROCURADOR-GERAL DE JUSTIÇA, em 29 de janeiro de 2015.



MÁRCIO JOSÉ CORDEIRO FAHEL

ESTADO DA BAHIA
RELATÓRIO DE GESTÃO FISCAL
DEMONSTRATIVO DA DESPESA COM PESSOAL - MINISTÉRIO PÚBLICO DO ESTADO DA BAHIA
ORÇAMENTOS FISCAL E DA SEGURIDADE SOCIAL
JANEIRO/2014 A DEZEMBRO/2014

RGF - ANEXO I (LRF, art. 55, inciso I, alínea "a")

Apresentação de valores em R\$ 1

DESPESA COM PESSOAL	DESPESAS EXECUTADAS	
	(Últimos 12 Meses)	
	LIQUIDADAS (a)	INSCRITAS EM RESTOS A PAGAR NÃO PROCESSADOS (b)
DESPESA BRUTA COM PESSOAL (I)	414.987.072,63	-
Pessoal Ativo	414.987.072,63	-
Pessoal Inativo e Pensionistas	-	-
Outras Despesas de Pessoal decorrentes de Contratos de Terceirização (§ 1º do art. 18 da LRF)	-	-
DESPESAS NÃO COMPUTADAS (art. 19, § 1º da LRF) (II)	30.719.209,67	-
Indenizações por Demissão e Incentivos à Demissão Voluntária	-	-
Decorrentes de Decisão Judicial	-	-
Despesas de Exercícios Anteriores	30.719.209,67	-
Inativos e Pensionistas com Recursos Vinculados	-	-
DESPESA LÍQUIDA COM PESSOAL - TDP (III) = (I - II)	384.267.862,96	-
TOTAL DA DESPESA COM PESSOAL - TDP (IV) = (IIIa + IIIb)		384.267.862,96
APURAÇÃO DO CUMPRIMENTO DO LIMITE LEGAL	VALOR	
RECEITA CORRENTE LÍQUIDA - RCL (V)		25.870.525.219,40
% do TOTAL DA DESPESA COM PESSOAL - TDP sobre a RCL (VI) = (IV/V)*100		1,49
LIMITE MÁXIMO (incisos I, II e III, art. 20 da LRF) - 2,00%		517.410.504,39
LIMITE PRUDENCIAL (parágrafo único, art. 22 da LRF) - 1,90%		491.539.979,17
LIMITE DE ALERTA (inciso II do § 1º do art. 59 da LRF) - 1,80%		465.669.453,95

Fonte: FIPLAN/FIPLAN GERENCIAL/SEFAZ/SAF/COPAF

28/01/2015 - 11h

Nota:

1) Durante o exercício, somente as despesas liquidadas são consideradas executadas. No encerramento do exercício, as despesas não liquidadas inscritas em restos a pagar não processados são também consideradas executadas. Dessa forma, para maior transparência, as despesas executadas estão segregadas em:

a) Despesas liquidadas, consideradas aquelas em que houve a entrega do material ou serviço, nos termos do art. 63 da Lei 4.320/64;

b) Despesas empenhadas mas não liquidadas, inscritas em Restos a Pagar não processados, consideradas liquidadas no encerramento do exercício, por força do art.35, inciso II da Lei 4.320/64.

MINISTÉRIO PÚBLICO DO ESTADO DA BAHIA
RELATÓRIO DE GESTÃO FISCAL
DEMONSTRATIVO DA DISPONIBILIDADE DE CAIXA
ORÇAMENTOS FISCAL E DA SEGURIDADE SOCIAL
JANEIRO/2014 A DEZEMBRO/2014

Apresentação de valores
em R\$ 1

RGF - ANEXO V (LRF, art. 55, Inciso III, alínea "a")

DESTINAÇÃO DE RECURSOS	DISPONIBILIDADE DE CAIXA BRUTA (a)	OBRIGAÇÕES FINANCEIRAS (b)	DISPONIBILIDADE DE CAIXA LÍQUIDA ¹ (c) = (a - b)
0.100 Recursos Ordinários não Vinculados do Tesouro	14.737.693,99	2.198.731,29	12.538.962,70
0.101 Recursos Ordinários de Contrapartida de Convênios e Operações de Crédito			-
0.102 Cota Parte do ICMS devida aos Municípios			-
0.103 Cota Parte do IPVA devida aos Municípios			-
0.104 Multas Vinculadas ao Fundo Estadual de Proteção ao Consumidor			-
0.105 Taxas Vinculadas ao Detran			-
0.106 Cota-parte do Imposto sobre Exp. de Produtos Indust. devida aos Municípios			-
0.107 Recursos Vinculados ao FUNDEB			-
0.108 Cota-parte do salário-educação			-
0.109 Indenização pela extração do petróleo, xisto e gás natural	109.831,66	126,82	109.704,84
0.110 Taxas e multas vinculadas a AGERBA			-
0.111 Contribuições do Fundo Nacional de Assistência Social			-
0.113 Recurso Diretamente Arrecadados Órgãos da Administ. Direta	6.802.318,55	2.419.623,25	4.382.695,30
0.114 Recursos vinculados a educação			-
0.115 Recursos do Programa de Consolidação do Equilíbrio Fiscal para o Desenvolvimento do Estado da Bahia - Lei nº 11.358/09			-
0.116 Taxas Vinculadas ao Fundo de Aperfeiçoamento dos Serviços Policiais			-
0.117 Contribuições de Intervenção do Domínio Econômico			-
0.118 Taxas e multas vinculadas a ADAB			-
0.121 Operações de crédito internas			-
0.122 Contribuição do Fundo Nacional de Desenvolvimento da Educação			-
0.125 Operações de crédito externas			-
0.126 Recursos de Alienação de Bens - Administração Direta	51.700,00		51.700,00
0.127 Recursos Vinculados ao Fundo do Meio Ambiente da Bahia - Ferfa			-

0.128	Recursos do Fundo Estadual de Combate e Erradicação da Pobreza			
0.129	Recursos do Programa de Consolidação do Equilíbrio Fiscal para o Desenvolvimento do Estado da Bahia – Lei nº 11.053/08			
0.130	Recursos vinculado às ações e serviços públicos de saúde			
0.131	Contribuições e/ou Auxílios de Órgãos e Entidades Federais - Adm. Direta	1.082.017,49	1.082.017,49	
0.132	Contribuições e/ou Auxílios de Órgãos e Entidades Estaduais - Adm. Direta			
0.133	Contribuições e/ou Auxílios de Órgãos e Entidades Municipais - Adm. Direta			
0.134	Outras Contribuições e/ou Auxílios - Adm. Direta	45.000,00		45.000,00
0.135	Restituição de Recursos Oriundos de Operação de Crédito			
0.137	Contribuições e/ou Auxílios de Órgãos e Fundos Internacionais			
0.139	Recursos de Utilização Exclusiva na Reserva de Contingência			
0.140	Receita diretamente arrecadada por entidade da Administração Indireta			
0.142	Contribuições para o plano de saúde do servidor			
0.145	Recursos pelo Fornecimento de Água Bruta de Reservatórios			
0.146	Receita vinculada ao desenvolvimento do desporto - Lei 9.615/98			
0.147	Fundo Nacional de Saúde - Convênio			
0.148	Fundo Nacional de Saúde - SUS - Receita de Prestação de Serviços de Saúde			
0.149	Transferência do Fundo Nacional de Saúde - FESBA			
0.150	Recursos do Fundo Cultural do Estado da Bahia - FCBA			
0.156	Recursos de Alienação de Bens - Administração Indireta			
0.160	Contribuições do Fundo de Investimento Econômico e Social da Bahia - FIES			
0.161	Contribuições e/ou Auxílios de Órgãos e Entidades Federais - Adm. Indireta			
0.162	Contribuições e/ou Auxílios de Órgãos e Entidades Estaduais - Adm. Indireta			
0.163	Contribuições e/ou Auxílios de Órgãos e Entidades Municipais - Adm. Indireta			
0.164	Contribuições e/ou Auxílios de Entidades Privadas Nacionais - Adm. Indireta			
0.166	Transferências de Órgãos e Fundos Internacionais			
TOTAL		22.828.561,69	5.700.498,85	18.725.512,36
REGIME PRÓPRIO DE PREVIDÊNCIA DOS SERVIDORES¹				

Fonte: FIPLAN/FIPLAN GERÊNCIAL/SEFAZ/SAF/COPAF

28/01/2015 - 11h

MINISTÉRIO PÚBLICO DO ESTADO DA BAHIA
RELATÓRIO DE GESTÃO FISCAL
DEMONSTRATIVO DOS RESTOS A PAGAR
ORÇAMENTOS FISCAL E DA SEGURIDADE SOCIAL
JANEIRO/2014 A DEZEMBRO/2014

RGF - ANEXO VI (LRF, art. 55, inciso III, alínea "b")

Apresentação de valores em R\$1

DESTINAÇÃO DE RECURSOS	RESTOS A PAGAR				DISPONIBILIDADE DE CAIXA LÍQUIDA (ANTES DA INSCRIÇÃO EM RESTOS A PAGAR NÃO PROCESSADOS DO EXERCÍCIO)	EMPENHOS NÃO LIQUIDADOS CANCELADOS (NÃO INSCRITOS POR INSUFICIÊNCIA FINANCEIRA)
	Liquidados e Não Pagos (Processados)		Empenhados e Não Liquidados (Não Processados)			
	De Exercícios Anteriores	Do Exercício	De Exercícios Anteriores	Do Exercício		
0.100 Recursos Ordinários não Vinculados do Tesouro	-	372.326,10	-	1.464.765,52	14.732.385,70	
0.109 Indenização pela extração do petróleo, xisto e gás natural	-	126,82	-	-	109.831,66	
0.113 Recursos Diretamente Arrecadados por Órgãos da Administração Direta	-	290.122,84	-	1.975.708,05	6.802.318,55	
0.126 Recursos de Alienação de Bens - Administração Direta	-	-	-	-	51.700,00	
0.131 Contribuições e/ou Auxílios de Órgãos e Entidades Federais - Adm. Direta	-	-	-	-	1.082.017,49	
0.134 Outras Contribuições e/ou Auxílios - Adm. Direta	-	-	-	-	45.000,00	
0.888 EXTRAORÇAMENTÁRIO - Sem Detalhamento	-	-	-	-	5.308,29	
TOTAL	-	662.575,76	-	3.440.473,57	22.828.561,69	-

Fonte: FIPLAN/FIPLAN GERÊN CI-AL/SEFAZ/SAF/COPAF

28/01/2015 - 11h

MINISTÉRIO PÚBLICO
RELATÓRIO DE GESTÃO FISCAL
DEMONSTRATIVO DOS LIMITES
ORÇAMENTOS FISCAL E DA SEGURIDADE SOCIAL
ATÉ O 3º QUADRIMESTRE DE 2014

RGF - ANEXO VII (LRF, art. 48)


Apresentação de valores em R\$1

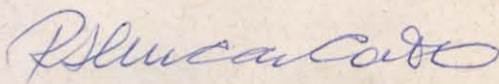
	VALOR	% SOBRE A RCL
Total da Despesa com Pessoal para fins de apuração do Limite - TDP	384.267.862,96	1,49
Limite Máximo (incisos I, II e III, art. 20 da LRF) - <2,00%>	517.410.504,39	2,00
Limite Prudencial (§ único, art. 22 da LRF) - <1,90>	491.539.979,17	1,90
LIMITE DE ALERTA (inciso II do § 1º do art. 59 da LRF) - <1,80%>	465.669.453,95	1,80

	INSCRIÇÃO EM RESTOS A PAGAR NÃO PROCESSADOS	SUFICIÊNCIA/INSUFICIÊNCIA ANTES DA INSCRIÇÃO EM RESTOS A PAGAR NÃO PROCESSADOS
Valor Apurado nos Demonstrativos Respectivos	3.440.473,57	22.828.561,69

Fonte: FIPLAN/FIPLAN GERÊNCIAL/SEFAZ/SAF/COPAF
 28/01/2015 - 11h

*Republicado por erro material


HEVERTON DOS SANTOS CAMPOS
 Diretor de Finanças


REGINA LÚCIA BRAGA DE A. COUTO
 Superintendente de Gestão Administrativa


EDIENE SANTOS LOUSADO
 Promotora de Justiça / Coordenadora da Controladoria