

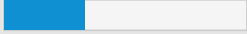







Obras 2017 - Construção e Reforma (2 itens)

Exportar para Excel
Exportar para ODS
Exportar para CSV
Exportar para TXT
Exportar para PDF
Exportar para Word

Nome do Projeto	Custo Planejado do Projeto	Custo Realizado do Projeto	Evolução do Projeto	Percentual(%) Planejado do Projeto	Semáforo de Prazo do Projeto
DEA/ PE 1 4.2.2/ Ação 5092	5.040.000,00	154.494,99	 30,15	38,31	 78,71
DEA/ PE 1 4.2.4/ Ação 7508	642.400,00	0,00	 33,28	40,67	 81,83

LEGENDA		
Evolução do projeto: percentual de conclusão real do projeto	Percentual (%) Planejado do Projeto: percentual de conclusão que o projeto deveria apresentar, de acordo com o planejamento	Semáforo do Prazo do Projeto: (evolução do projeto/ Percentual planejado do projeto) * 100  0% até 25%  25% até 50%  50% até 75%  75% até 100%