




Obras 2017 - Construção e Reforma (2 itens)
 Exportar para Excel

 Exportar para ODS

 Exportar para CSV

 Exportar para TXT

 Exportar para PDF

 Exportar para Word

Nome do Projeto	Custo Planejado do Projeto	Custo Realizado do Projeto	Evolução do Projeto	Percentual(%) Planejado do Projeto	Semáforo de Prazo do Projeto	Ações
<input type="text"/>	<input type="text"/>	<input type="text"/>	<input type="text"/>	<input type="text"/>	<input type="text"/>	<input type="button" value="Limpar"/> <input type="button" value="Filtrar"/>
DEA/ PE 1 4.2.4/ Ação 7508	671,396.41	336,649.59	<div style="width: 64.21%; background-color: blue; height: 15px;"></div> 64,21	100.00	<div style="width: 64.21%; background-color: yellow; height: 15px;"></div> 64,21	
DEA/ PE 1 4.2.2/ Ação 5092	3,740,000.00	347,316.80	<div style="width: 49.76%; background-color: blue; height: 15px;"></div> 49,76	100.00	<div style="width: 49.76%; background-color: orange; height: 15px;"></div> 49,76	

Página 1 de 1

LEGENDA**Evolução do projeto:**

percentual de conclusão real do projeto

Percentual (%) Planejado do Projeto:

percentual de conclusão que o projeto deveria apresentar, de acordo com o planejamento

Semáforo do Prazo do Projeto: (evolução do projeto/ Percentual planejado do projeto) * 100
 0% até 25%
  25% até 50%
  50% até 75%
  75% até 100%