

Relatório Desempenho Obj. Ampliar e melhorar a infraestrutura tecnológica 2019 (6 itens) ?

Exportar para Excel

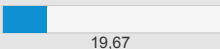

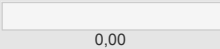

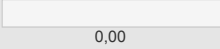





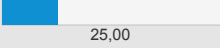

Exportar para ODS

Exportar para CSV

Exportar para TXT

Exportar para PDF

Exportar para Word






Nome do Projeto	Custo Planejado do Projeto	Custo Realizado do Projeto	Evolução do Projeto	Percentual(%) Planejado do Projeto	Semáforo de Prazo do Projeto	Ações
						Limpar Filtrar
DTI/ Unidade de Infraestrutura e Tecnologia/ PE: 17.1.1/ Ação 7349 - 2019	980.000,00	0,00	 19,67	31,36	 62,73	
DTI/ Unidade de Atendimento ao Usuário/ PE: 17.1.5/ Ação 1438 - 2019	1.435.000,00	0,00	 0,00	32,92	 0,00	
DTI/ Unidade de Qualidade e Governança - P.A. - Governança e Gestão de Serviços de TI/ PE: 17.1.3/ Ação 7350 - 2019	100.000,00	0,00	 0,00	13,64	 0,00	
DTI/ Unidade de desenvolvimento de sistemas/ PE: 17.3.5/ Ação 7626 - 2019	1.365.000,00	122.667,62	 41,58	48,23	 86,22	
DTI/ Normatização de Desenvolvimento de Software/ PE 17.3.5 - 2019	0,00	0,00	 0,00	0,00	 -	
DTI/ Qualidade no Desenvolvimento de Software/ PE 17.3.5 - 2019	0,00	0,00	 25,00	32,07	 77,96	

Página 1 de 1

10 itens por página ▼

Fonte dos dados: Channel - Sistema de Governança Institucional

Channel - Da estratégia à execução © JExperts Tecnologia 2019 - Direitos reservados

LEGENDA		
Evolução do Projeto: Percentual de conclusão real do projeto	Percentual (%) planejado do projeto: Percentual de conclusão que o projeto deveria apresentar, conforme o planejado	Semáforo do Prazo do Projeto (evolução do projeto/Percentual planejado do projeto) *100:  Projeto não iniciado  0% a 25%  25% a 50%  50% a 75%  75% a 100%