

Relatório de Desempenho do Objetivo Fortalecer a Imagem Institucional 2018 (9 itens) ?

Exportar para Excel





Exportar para ODS

Exportar para CSV

Exportar para TXT

Exportar para PDF

Exportar para Word





Nome do Projeto	Custo Planejado do Projeto	Custo Realizado do Projeto	Evolução do Projeto	Percentual(%) Planejado do Projeto	Semáforo de Prazo do Projeto	Ações
						Limpar Filtrar
CECOM/ COMUNICAÇÃO INSTITUCIONAL/ PE: 18.3.2; 18.1.5; 18.1.2/ Ação 2050 - 2018	1.047.851,64	920.750,53	 71,94	98,33	 73,16	
CECOM/ APRIMORAMENTO DE FLUXOS E PROCEDIMENTOS/ PE 18.1.1/ Ação 7330 - 2018	39.314,00	26.488,36	 100,00	100,00	 100,00	
CECOM/ PESQUISA DE IMAGEM/ P.E 18.3.2/ Ação 2050 - 2018	32.900,00	32.900,00	 100,00	100,00	 100,00	
CECOM/ CECOM ITINERANTE/ PE 18.1.1/ Ação 7330 - 2018	18.880,00	0,00	 0,00	55,93	 0,00	
CECOM/ CECOM VISITA/ PE 18.1.1/ Ação 7330 - 2018	1.620,00	1.620,00	 33,33	43,33	 76,92	
CECOM/ GESTÃO DAS REDES SOCIAIS/ P.E 18.1.6 - 2018	0,00	0,00	 66,67	100,00	 66,67	
CECOM/ DISSEMINAÇÃO DE INFORMAÇÕES NAS REDES SOCIAIS/ PE 18.1.6 - 2018	0,00	0,00	 100,00	100,00	 100,00	
CECOM/ COMUNICAÇÃO MAIS SOCIAL/PE 18.1.5/ AÇÃO 7325 - 2018	147.900,00	0,00	 0,00	100,00	 0,00	
CECOM/ MEMORIAL INSTITUCIONAL/PE 14.4.3 - 2018	0,00	0,00	 100,00	100,00	 100,00	

Página 1 de 1

10 itens por página ▼

Fonte dos dados: Channel - Sistema de Governança Institucional

Channel - TI para resultados estratégicos © JExperts Tecnologia 2018 - Direitos reservados

LEGENDA		
Evolução do projeto: percentual de conclusão real do projeto	Percentual (%) Planejado do Projeto: percentual de conclusão que o projeto deveria apresentar, de acordo com o planejamento	Semáforo do Prazo do Projeto: (evolução do projeto/ Percentual planejado do projeto) * 100  0% até 25%  25% até 50%  50% até 75%  75% até 100%