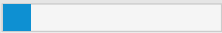







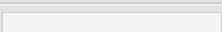

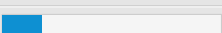







Relatório de Desempenho do Objetivo Promover a Educação Pública de Qualidade 2017 (6 itens)

 Exportar para Excel
  Exportar para ODS
  Exportar para CSV
  Exportar para TXT
  Exportar para PDF
  Exportar para Word

| Nome do Projeto | Custo Planejado do Projeto | Custo Realizado do Projeto | Evolução do Projeto | Percentual(%) Planejado do Projeto | Semáforo de Prazo do Projeto | Ações |
|--|----------------------------|----------------------------|--|------------------------------------|--|--|
| | | | | | | <input type="button" value="Limpar"/> <input type="button" value="Filtrar"/> |
| CEDUC/ Educação Inclusiva/ PE: 3.2.3/ Ação 4735 | 31.280,00 | 0,00 |  12,38 | 24,05 |  51,48 | |
| CEDUC/ Projeto Escola em Dia/PE 3.2.3 /Ação 4736 | 26.360,00 | 0,00 |  0,00 | 1,54 |  - | |
| CEDUC/ Saber Melhor/ PE: 3.2.2/ Ação 4737 | 29.828,00 | 6.387,76 |  12,50 | 12,50 |  100,00 | |
| CEDUC/ PE 3.1.1/ Ação 7781 | 8.400,00 | 0,00 |  0,00 | 2,08 |  - | |
| CEDUC/ PE: 3.1.3/ Ação 7302 | 5.650,84 | 1.296,30 |  0,00 | 0,00 |  - | |
| CEDUC/ Saúde + Educação/ PE1: 3.1.1; PE2: 3.1.4/ Ação 4732 | 57.784,00 | 2.911,14 |  17,67 | 26,01 |  67,94 | |
| Página 1 de 1 | | | | | | 10 itens por página ▼ |

Channel - Sistema de Gerenciamento de Projetos e Portfólios © JExperts Tecnologia 2017 - Direitos reservados

| LEGENDA | | |
|--|---|--|
| Evolução do projeto: percentual de conclusão real do projeto | Percentual (%) Planejado do Projeto: percentual de conclusão que o projeto deveria apresentar, de acordo com o planejamento | Semáforo do Prazo do Projeto: (evolução do projeto/ Percentual planejado do projeto) * 100  0% até 25%  25% até 50%  50% até 75%  75% até 100% |