

Relatório Desempenho Obj. Promover a Educação Pública de Qualidade Dez 2017 (6 itens) ?

Exportar para Excel





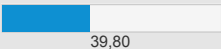

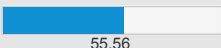

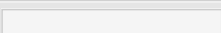

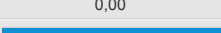

Exportar para ODS

Exportar para CSV

Exportar para TXT

Exportar para PDF

Exportar para Word

Nome do Projeto	Custo Planejado do Projeto	Custo Realizado do Projeto	Evolução do Projeto	Percentual(%) Planejado do Projeto	Semáforo de Prazo do Projeto	Ações
						Limpar Filtrar
CEDUC/ Saúde + Educação/ PE1: 3.1.1; PE2: 3.1.4/ Ação 4732	57,784.00	23,620.00	 70,00	100.00	 70,00	
CEDUC/ Educação Inclusiva/ PE: 3.2.3/ Ação 4735	31,280.00	23,768.36	 100,00	92.80	 107,76	
CEDUC/ Projeto Escola em Dia/PE 3.2.3 /Ação 4736	7,160.00	0.00	 39,80	100.00	 39,80	
CEDUC/ Saber Melhor/ PE: 3.2.2/ Ação 4737	34,028.00	26,687.28	 55,56	100.00	 55,56	
CEDUC/ PE 3.1.1/ Ação 7781	8,400.00	0.00	 0,00	100.00	 0,00	
CEDUC/ PE: 3.1.3/ Ação 7302	5,650.84	3,273.60	 100,00	100.00	 100,00	

Página 1 de 1

10 itens por página ▼

Channel - TI para resultados estratégicos © JExperts Tecnologia 2017 - Direitos reservados

LEGENDA

Evolução do projeto:

percentual de conclusão real do projeto

Percentual (%) Planejado do Projeto:

percentual de conclusão que o projeto deveria apresentar, de acordo com o planejamento

Semáforo do Prazo do Projeto: (evolução do projeto/ Percentual planejado do projeto) * 100

 0% até 25%
  25% até 50%
  50% até 75%
  75% até 100%