
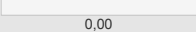

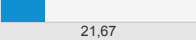


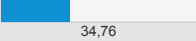

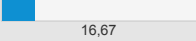

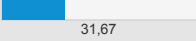





## Relatório Obj Promover o aperfeiçoamento do sistema de defesa social 2018 (12 itens) ?

[Exportar para Excel](#)
[Exportar para ODS](#)
[Exportar para CSV](#)
[Exportar para TXT](#)
[Exportar para PDF](#)
[Exportar para Word](#)

| Nome do Projeto                                                                                  | Custo Planejado do Projeto | Custo Realizado do Projeto | Evolução do Projeto                                                                       | Percentual(%) Planejado do Projeto | Semáforo de Prazo do Projeto                                                               | Ações                                                                        |
|--------------------------------------------------------------------------------------------------|----------------------------|----------------------------|-------------------------------------------------------------------------------------------|------------------------------------|--------------------------------------------------------------------------------------------|------------------------------------------------------------------------------|
|                                                                                                  |                            |                            |                                                                                           |                                    |                                                                                            | <input type="button" value="Limpar"/> <input type="button" value="Filtrar"/> |
| CEOSP/ Projeto Comunidade Segura/ PE 1.4.6/ Ação 4755 - 2018                                     | 0,00                       | 0,00                       |  5,00  | 60,47                              |  8,27   |                                                                              |
| CAOCRIM/ PE 1.2.1/ Ação 4754 - 2018                                                              | 32.250,00                  | 5.034,67                   |  0,00  | 51,97                              |  0,00   |                                                                              |
| GEOSP/ PE 1.1.10/ Ação 7305 - 2018                                                               | 26.500,00                  | 23.376,07                  |  20,00 | 62,20                              |  32,15  |                                                                              |
| CAOCRIM/ Laboratorio Maria da Penha/PE 1.1.13/ Ação 4757 - 2018                                  | 7.500,00                   | 0,00                       |  21,67 | 6,91                               |  313,76 |                                                                              |
| CAOCRIM/ PE 1.1.11 - 2018                                                                        | 0,00                       | 0,00                       |  60,00 | 63,83                              |  94,00  |                                                                              |
| CAOCRIM/ PE 1.4.2/ Ação 7306 - 2018                                                              | 45.000,00                  | 635,05                     |  34,76 | 50,52                              |  68,81  |                                                                              |
| CAOCRIM/PE 1.1.13/ Ação 4757 - 2018                                                              | 30.750,00                  | 9.999,73                   |  16,67 | 33,52                              |  49,72  |                                                                              |
| CAOCRIM/ Nucciber/PE 1.1.4/ Ação 4756 - 2018                                                     | 30.000,00                  | 14.687,90                  |  12,25 | 76,63                              |  15,99  |                                                                              |
| CEOSP/ CIRA/ P E 1.5.1 / Ação 4000 - 2018                                                        | 46.250,00                  | 11.335,10                  |  31,67 | 65,28                              |  48,51  |                                                                              |
| CEOSP/Comunidade legal/PE 1.4.2/ Ação 4758 - 2018                                                | 3.500,00                   | 0,00                       |  11,67 | 74,41                              |  15,68  |                                                                              |
| CEOSP / Disseminação de dados e informação técnica da área criminal/PE. 1.1.12/ Ação 2062 - 2018 | 13.000,00                  | 10.932,96                  |  25,56 | 54,25                              |  47,12  |                                                                              |
| CEOSP/ Projeto Segurança Pública Integrada: regionalização do CISP/PE 1.3.2/ Ação 4753 - 2018    | 30.000,00                  | 9.445,86                   |  5,00  | 62,99                              |  7,94   |                                                                              |

Página 1 de 1

Não paginar ▼

Channel - TI para resultados estratégicos © JExperts Tecnologia 2018 - Direitos reservados

## LEGENDA

**Evolução do projeto:**  
percentual de conclusão real do projeto

**Percentual (%) Planejado do Projeto:**  
percentual de conclusão que o projeto deveria apresentar, de acordo com o planejamento

**Semáforo do Prazo do Projeto: (evolução do projeto/ Percentual planejado do projeto) \* 100**  
 0% até 25%  
 25% até 50%  
 50% até 75%  
 75% até 100%

Fonte dos dados: Channel – Sistema de Governança Institucional