













Relatório de Desempenho Obj Promover a proteção da criança e do adolescente 2018 (4 itens) 

 Exportar para Excel
  Exportar para ODS
  Exportar para CSV
  Exportar para TXT
  Exportar para PDF
  Exportar para Word

Nome do Projeto	Custo Planejado do Projeto	Custo Realizado do Projeto	Evolução do Projeto	Percentual(%) Planejado do Projeto	Semáforo de Prazo do Projeto	Ações
<input type="text"/>	<input type="text"/>	<input type="text"/>	<input type="text"/>	<input type="text"/>	<input type="text"/>	<input type="button" value="Limpar"/> <input type="button" value="Filtrar"/>
CAOCA/ Infância em 1º Lugar/ PE1: 5.1.2; PE2: 5.1.3/ Ação 4765 - 2018	148.331,00	117.151,80	 100,00	100,00	 100,00	
CAOCIFE/ Projeto Sou Gente de Verdade/PE 5.2.5/ Ação 4739 - 2018	30.000,00	16.762,73	 71,43	100,00	 71,43	
CAOCA/ Na medida certa/ PE: 5.1.4 / Ação 4770 - 2018	53.020,00	30.633,17	 100,00	100,00	 100,00	
CAOCA/ PE: 5.1.11/ Ação 7317 - 2018	20.000,00	7.603,72	 100,00	100,00	 100,00	
Página 1 de 1						10 itens por página ▼

Fonte dos dados: Channel - Sistema de Governança Institucional

Channel - TI para resultados estratégicos © JExperts Tecnologia 2018 - Direitos reservados

LEGENDA		
Evolução do projeto: percentual de conclusão real do projeto	Percentual (%) Planejado do Projeto: percentual de conclusão que o projeto deveria apresentar, de acordo com o planejamento	Semáforo do Prazo do Projeto: (evolução do projeto/ Percentual planejado do projeto) * 100  0% até 25%  25% até 50%  50% até 75%  75% até 100%