






Indicador	Documento de Origem/Classificador	Unidade Medida	Frequência da Meta	Frequência da coleta	Meta	Realizado	Desempenho *
ÍNDICE DA ESTRATÉGIA: Aperfeiçoar e reestruturar a atuação do MP/BA na defesa do consumidor	Estratégia	%	Anual	Trimestral	100,00%	42,19%	42,19%
INICIATIVA PPA: Promover o aperfeiçoamento e a estruturação da atuação na defesa do consumidor	Iniciativa de PPA	%	Anual	Trimestral	100,00%	338,81%	338,81%
META: Otimizar a atuação ministerial na área consumerista	Meta do PPA	Unidade	Anual	Trimestral	1550	970,00	62,58%
Número de ações para melhorar a atuação Ministerial na Proteção e Defesa dos Direitos do Consumidor	LOA	Unidade	Anual	Trimestral	20	384	1920,00%
Promover o fomento a otimização da prestação de serviços das operadoras de telefonia celular e internet banda larga	Projeto Estratégico	Unidade	Anual	Trimestral	16	31	193,75%
Quantidade de municípios do estado da Bahia com projeto de acompanhamento da qualidade da telefonia móvel e internet implementada	Programa	Unidade	Anual	Trimestral	0	0	100,00%
ÍNDICE DA ESTRATÉGIA: Combater o abate e a comercialização clandestinos de animais e seus derivados	Estratégia	%	Anual	Trimestral	100,00%	68,41%	68,41%
INICIATIVA PPA: Combater o abate e a comercialização clandestinos de animais e seus derivados	Iniciativa de PPA	%	Anual	Trimestral	100,00%	145,56%	145,56%
Combater o abate e a comercialização clandestinos de animais e seus derivados	Projeto Estratégico	Unidade	Anual	Trimestral	5	14	280,00%
ÍNDICE DA ESTRATÉGIA: Fiscalizar as operadoras de planos de saúde suplementar	Estratégia	%	Anual	Trimestral	100,00%	160,26%	160,26%
INICIATIVA PPA: Fiscalizar as operadoras de planos de saúde suplementar	Iniciativa de PPA	%	Anual	Trimestral	100,00%	253,85%	253,85%
Fomentar a fiscalização das operadoras de planos de saúde suplementar	Projeto Estratégico	Unidade	Anual	Trimestral	13	56	430,77%
ÍNDICE DA ESTRATÉGIA: Fomentar e fiscalizar o fornecimento, a continuidade e a qualidade dos serviços públicos prestados diretamente ou concedidos	Estratégia	%	Anual	Trimestral	100,00%	23,22%	23,22%
INICIATIVA PPA: Promover o fomento e fiscalização do fornecimento, da continuidade e da qualidade dos serviços públicos prestados diretamente ou concedidos	Iniciativa de PPA	%	Anual	Trimestral	100,00%	32,24%	32,24%
Percentual de Ação Civil Pública ajuizada nos municípios baianos atingidos pela seca (temática continuidade)	Projeto Estratégico	%	Anual	Trimestral	5%	1,76%	35,20%
Percentual de Termos de Ajustamento de Conduta celebrados nos municípios baianos com adesão do promotor de justiça ao projeto 'Água é Vida' (temática da qualidade)	Projeto Estratégico	%	Anual	Trimestral	10%	4,68%	46,80%
Percentual de Termos de Ajuste de Conduta firmados em municípios baianos com adesão do promotor de justiça ao projeto 'Água é Vida' (temática continuidade)	Projeto Estratégico	%	Anual	Trimestral	10%	1,66%	16,60%
Percentual de municípios baianos com adesão do promotor de justiça ao projeto "Água é Vida"	Projeto Estratégico	%	Anual	Trimestral	35%	32,85%	93,86%
Percentual de procedimentos preparatórios ou inquéritos civis instaurados (temática da continuidade)	Projeto Estratégico	%	Anual	Trimestral	50%	21,72%	43,44%
Percentual de procedimentos preparatórios ou inquéritos civis instaurados (temática da qualidade)	Projeto Estratégico	%	Anual	Trimestral	72%	66,91%	92,93%
Percentual de redução dos municípios em desconformidades (temática da qualidade)	Projeto Estratégico	%	Anual	Anual	10%	-	-
Redução do número de município sem dados de vigilância (temática da qualidade)	Projeto Estratégico	%	Anual	Anual	35%	-	-
Redução dos números de municípios que distribuem água bruta (temática da qualidade)	Projeto Estratégico	%	Anual	Anual	80%	-	-
ÍNDICE DA ESTRATÉGIA: Promover o combate à formação de cartéis de combustíveis no estado	Estratégia	%	Anual	Trimestral	100,00%	67,81%	67,81%
INICIATIVA PPA: Promover o combate à formação de cartéis de combustíveis	Iniciativa de PPA	%	Anual	Trimestral	100,00%	82,86%	82,86%
Promover o combate à formação de cartéis de combustíveis no estado	Projeto Estratégico	Unidade	Anual	Trimestral	35,00	29	82,86%

Legenda do desempenho:
 0% a 24%

 25% a 49%

 50% a 74%

 75% a 99%

 a partir de 100%

(-) Os Dados ainda não apurados estão sendo consolidados pela área responsável

(*) Os Desempenhos das Estratégias são apurados em função da execução dos indicadores alinhados, bem como da execução dos projetos / programas Institucionais.